



LURAH PAGERHARJO
KABUPATEN KULON PROGO

PERATURAN KALURAHAN PAGERHARJO
NOMOR 3 TAHUN 2024

TENTANG

LAPORAN PERTANGGUNGJAWABAN REALISASI
ANGGARAN PENDAPATAN DAN BELANJA KALURAHAN
TAHUN ANGGARAN 2023

DENGAN RAHMAT TUHAN YANG MAHA ESA
LURAH PAGERHARJO

- Menimbang : a. bahwa Anggaran Pendapatan dan Belanja Kalurahan sebagai wujud dari pengelolaan keuangan Kalurahan dilaksanakan secara terbuka dan bertanggung jawab untuk sebesar-besarnya kemakmuran masyarakat kalurahan;
- b. bahwa Anggaran Pendapatan dan Belanja Kalurahan Tahun Anggaran 2023 termuat dalam Peraturan Kalurahan tentang Anggaran Pendapatan dan Belanja Kalurahan Tahun Anggaran 2023 yang disusun sesuai dengan kebutuhan penyelenggaraan Pemerintahan Kalurahan perlu dipertanggungjawabkan pelaksanaannya;
- c. bahwa berdasarkan pertimbangan sebagaimana

dimaksud dalam huruf a dan huruf b, perlu menetapkan Peraturan Kalurahan tentang Laporan Pertanggungjawaban Realiasi Anggaran Pendapatan dan Belanja Kalurahan (APB Kalurahan) Tahun Anggaran 2023;

- Mengingat :
1. Undang-Undang Nomor 15 Tahun 1950 tentang Pembentukan Daerah Daerah Kabupaten dalam Lingkungan Daerah Istimewa Jogjakarta sebagaimana telah diubah dengan Undang-Undang Nomor 18 Tahun 1951;
 2. Undang-Undang Nomor 13 Tahun 2012 tentang Keistimewaan Daerah Istimewa Yogyakarta;
 3. Undang-Undang Nomor 6 Tahun 2014 tentang Desa;
 4. Peraturan Pemerintah Nomor 43 Tahun 2014 tentang Peraturan Pelaksanaan Undang-Undang Nomor 6 Tahun 2014 tentang Desa sebagaimana terakhir telah diubah dengan Peraturan Pemerintah Nomor 11 Tahun 2021;
 5. Peraturan Pemerintah Nomor 60 Tahun 2014 tentang Dana Desa Yang Bersumber dari Anggaran Pendapatan dan Belanja Negara sebagaimana telah diubah terakhir dengan Peraturan Pemerintah Nomor 8 Tahun 2016;
 6. Peraturan Menteri Dalam Negeri Nomor 112 Tahun 2014 tentang Pemilihan Kepala Desa sebagaimana telah diubah dengan Peraturan Menteri Dalam Negeri Nomor 65 Tahun 2017 tentang Perubahan Atas Peraturan Menteri Dalam Negeri Nomor 112 Tahun 2014 tentang Pemilihan Kepala Desa
 7. Peraturan Menteri Dalam Negeri Nomor 44 Tahun 2016 tentang Kewenangan Desa;
 8. Peraturan Menteri Dalam Negeri Nomor 20 Tahun 2018 tentang Pengelolaan Keuangan Desa;
 9. Peraturan Menteri Desa PDTT Nomor 21 Tahun 2020

- tentang Perencanaan Pembangunan Desa;
10. Peraturan Menteri Desa Pembangunan Daerah Tertinggal dan Transmigrasi nomor 21 Tahun 2020 tentang Pedoman Umum Pembangunan Desa Dan Pemberdayaan Masyarakat Desa
 11. Peraturan Menteri Desa PDTT Nomor 8 Tahun 2022 tentang Prioritas Penggunaan Dana Desa Tahun 2023;
 12. Peraturan Menteri Keuangan Nomor 205/PMK.07/2019 Tahun 2019 Tentang Pengelolaan Dana Desa yang telah diubah dua kali, terakhir dengan Peraturan Menteri Keuangan Nomor 50/PMK.07/2020
 13. Peraturan Gubernur Daerah Istimewa Yogyakarta Nomor 37 Tahun 2021 tentang Perubahan Peraturan Gubernur Daerah Istimewa Yogyakarta Nomor 100 Tahun 2020 tentang Pedoman Pelaksanaan Bantuan Keuangan Khusus Dana Keistimewaan kepada Pemerintah Kalurahan;
 14. Peraturan Bupati Kulon Progo Nomor 12 Tahun 2015 tentang Petunjuk Pedoman Pengelolaan Bagi hasil Pajak, Bagi Hasil retribusi, dan Alokasi Dana Desa;
 15. Peraturan Bupati Kulon Progo Nomor 18 Tahun 2015 tentang Pedoman Pungutan Desa;
 16. Peraturan Bupati Kulon Progo Nomor 103 Tahun 2016 tentang Pedoman Penyusunan Produk Hukum Desa
 17. Peraturan Bupati Kulon Progo Nomor 21 Tahun 2018 tentang Pedoman Penatausahaan Administrasi Keuangan Desa;
 18. Peraturan Daerah Kabupaten Kulon Progo Nomor 10 Tahun 2018 tentang Badan Permusyawatan Desa;
 19. Peraturan Daerah Kabupaten Kulon Progo Nomor 4 Tahun 2019 tentang Penetapan Kalurahan;
 20. Peraturan Daerah Kabupaten Kulon Progo Nomor 8 Tahun 2019 tentang Keuangan Kalurahan;

21. Peraturan Bupati Kulon Progo Nomor 11 Tahun 2019 tentang Daftar Kewenangan Desa Berdasarkan Hak Asal Usul dan Kewenangan Lokal Berskala Desa
22. Peraturan Bupati Kulon Progo Nomor 68 Tahun 2019 tentang Pedoman Organisasi dan Tata Kerja Pemerintah Kalurahan;
23. Peraturan Bupati Kabupaten Kulon Progo nomor 53 Tahun 2019 tentang Pedoman Penyusunan Pelaksanaan dan Pelaporan Anggaran Pendapatan Dan Belanja Kalurahan;
24. Peraturan Bupati Kulon Progo Nomor 54 Tahun 2019 tentang Pengelolaan Alokasi Dana Kalurahan;
25. Peraturan Bupati Kulon Progo Nomor 55 Tahun 2019 tentang Pengelolaan Bagian Dari Hasil Pajak Daerah dan Bagian Dari Hasil Retribusi Daerah Kepada Kalurahan;
26. Peraturan Bupati Kulon Progo Nomor 11 Tahun 2019 tentang Daftar Kewenangan Desa Berdasarkan Hak Asal-Usul dan Kewenangan Lokal Berskala Desa;
27. Peraturan Bupati Kulon Progo Nomor 53 Tahun 2019 tentang Pedoman Penyusunan, Pelaksanaan dan Pelaporan Anggaran Pendapatan dan Belanja Kalurahan;
28. Peraturan Bupati Kulon Progo Nomor 16 Tahun 2020 tentang Tata Cara Pelaksanaan Kegiatan Pengadaan Barang/Jasa di Kalurahan;
29. Peraturan Bupati Kulon Progo Nomor 31 Tahun 2022 tentang Standar Harga Satuan Barang dan Jasa Tahun Anggaran 2023;
30. Peraturan Daerah Kulon Progo nomor 2 tahun 2023 tentang perubahan apbd TA 2023
31. Peraturan bupati nomor 71 tahun 2023 tentang penjabaran perubahan apbd TA 2023
32. Keputusan Bupati Kulon Progo Nomor 343/B/2019

tentang Insentif Tenaga Pendidik dan Tenaga Kependidikan Pendidikan Anak Usia Dini Dalam Kewenangan Desa

33. Keputusan Bupati Kulon Progo Nomor 337/C/2022 tentang Besaran Honorariumn Pemegang Kekuasaan Pengelola Keuangan Kalurahan, Pelaksana Pengelola Keuangan Kalurahan, Pelaksana Pengelola Keuangan kalurahan, dan Tim Pelaksana Kegiatan di Kalurahan
34. Peraturan Kalurahan Nomor 4 Tahun 2022 tentang Rencana Pembangunan Jangka Menengah Kalurahan Pagerharjo Tahun 2022-2027;
35. Peraturan Kalurahan Nomor 11 Tahun 2022 tentang Penyertaan Modal Ke Bumdes;
36. Peraturan Kalurahan Nomor 1 Tahun 2023 tentang Perubahan Rencana Kerja Pemerintah Kalurahan Pagerharjo Tahun 2023.
37. Peraturan Kalurahan Pagerharjo Nomor 5 Tahun 2023 Tentang Perubahan Kedua Anggaran Pendapatan Dan Belanja Kalurahan Tahun Anggaran 2023

MEMUTUSKAN

Menetapkan : PERATURAN KALURAHAN TENTANG LAPORAN PERTANGGUNGJAWABAN REALISASI PELAKSANAAN ANGGARAN PENDAPATAN DAN BELANJA KALURAHAN PAGERHARJO TAHUN ANGGARAN 2023

Pasal 1

Anggaran Pendapatan dan Belanja Kalurahan Tahun Anggaran 2023 dengan perincian sebagai berikut:

- | | | | |
|---|----------------------------|----|---------------|
| 1 | Pendapatan Desa | Rp | 3.398.839.588 |
| 2 | Belanja Desa | | |
| | a. Bidang Penyelenggaraan | Rp | 1.480.184.648 |
| | Pemerintah Desa | | |
| | b. Bidang Pembangunan Desa | Rp | 1.320.311.950 |

c. Bidang Pembinaan Kemasyarakatan Desa	Rp	306.280.850
d. Bidang Pemberdayaan Masyarakat Desa	Rp	202.884.400
e. Bidang Penanggulangan Bencana, Darurat dan Mendesak Desa	Rp	178.604.238
Jumlah Belanja	Rp	3.488.266.086
Surplus/Defisit	Rp	(89.426.498)
3 Pembiayaan Desa		
Penerimaan Pembiayaan	Rp	109.426.498
Pengeluaran Pembiayaan	Rp	20.000.000
Selisih Pembiayaan (a – b)	Rp	89.426.498

Pasal 2

Uraian lebih lanjut mengenai hasil pelaksanaan Anggaran Pendapatan dan Belanja Kalurahan sebagaimana dimaksud Pasal 1, tercantum dalam lampiran Peraturan Kalurahan ini yang terdiri dari:

- a. Lampiran I : Laporan Keuangan:
 1. Laporan Realisasi APB Kalurahan;
dan
 2. Catatan Atas Laporan Keuangan.
- b. Lampiran II : Laporan Realisasi Kegiatan Periode 1
Januari - 31 Desember Tahun
Anggaran 2023
- c. Lampiran III : Daftar program sektoral, program
daerah dan program lainnya yang
masuk ke Desa

Pasal 3

Lampiran sebagaimana dimaksud dalam pasal 2 merupakan bagian yang tidak terpisahkan dari Peraturan Kalurahan ini.

Pasal 4

Peraturan Kalurahan ini mulai berlaku pada tanggal diundangkan.

Agar setiap orang dapat mengetahui, memerintahkan pengundangan Peraturan Kalurahan ini dalam Lembaran Kalurahan dan berita Kalurahan oleh Carik.

Ditetapkan di Pagerharjo

Pada tanggal 31 Januari 2024

LURAH PAGERHARJO

Cap/ttd

WIDAYAT

Diundangkan di Pagerharjo


pada tanggal 31 Januari 2024

CARIK PAGERHARJO

Ttd

SETIYOKO

LEMBARAN KALURAHAN PAGERHARJO TAHUN 2024 NOMOR 3



BERITA ACARA KESEPAKATAN BERSAMA
BADAN PERMUSYAWARATAN KALURAHAN PAGERHARJO
DAN
LURAH PAGERHARJO

TERHADAP RANCANGAN PERATURAN KALURAHAN PAGERHARJO
KAPANEWON SAMIGALUH KABUPATEN KULON PROGO

NOMOR : 3/BPKal/2024

NOMOR : 3/L/2024

TENTANG

LAPORAN PERTANGGUNGJAWABAN REALISASI ANGGARAN PENDAPATAN
DAN BELANJA KALURAHAN TAHUN ANGGARAN 2023

Pada hari ini, Rabu tanggal Tiga Puluh Satu bulan Januari tahun Dua Ribu Dua Puluh Empat bertempat di Balai Kalurahan Pagerharjo dalam Rapat Paripurna Badan Permusyawaratan Kalurahan Pagerharjo

MENYEPAKATI BERSAMA :

Rancangan Peraturan Kalurahan Pagerharjo Kapanewon Samigaluh Kabupaten Kulon Progo tentang Laporan Pertanggungjawaban Realisasi Anggaran Pendapatan Dan Belanja Kalurahan Tahun Anggaran 2023.

MENJADI

Peraturan Kalurahan Pagerharjo Kapanewon Samigaluh Kabupaten Kulon Progo tentang Laporan Pertanggungjawaban Realisasi Anggaran Pendapatan Dan Belanja Kalurahan Tahun Anggaran 2023.

Demikian Kesepakatan Bersama ini dibuat dan ditandatangani bersama oleh Ketua Badan Permusyawaratan Kalurahan Pagerharjo Kapanewon Samigaluh Kabupaten Kulon Progo dan Lurah Pagerharjo Kapanewon Samigaluh Kabupaten Kulon Progo.

BADAN PERMUSYAWARATAN
KALURAHAN PAGERHARJO



JOKO WULANTORO

LURAH PAGERHARJO ,



WIDAYAT

Catatan Atas Laporan Keuangan
Pemerintah Kalurahan Pagerharjo, Kapanewon Samigaluh, Kabupaten Kulon Progo
Tahun Anggaran 2023

A. Informasi Umum

Pemerintah Kalurahan Pagerharjo merupakan desa/kalurahan di Kapanewon Samigaluh Kabupaten Kulon Progo Sesuai dengan Keputusan Bupati No. 494/A/2021 Tanggal 18 November 2021 saat ini kepengurusan Pemerintahan

Kalurahan Pagerharjo

- | | |
|---------------------------|-------------------------|
| 1. Kepala Desa/Lurah | : Widayat, A. Md |
| 2. Sekretaris Desa/Carik | : Setiyoko, S. Pd |
| 3. Bendahara Desa/Danarta | : Katri Maharsiwi, S. E |

Kantor Pemerintahan Kalurahan beralamat di Ngemplak Kalurahan Pagerharjo Kapanewon Samigaluh Kabupaten Kulon Progo

B. Dasar Penyajian Laporan Keuangan

Laporan Keuangan Desa berupa Laporan Realisasi APB Kalurahan sesuai basis kas dengan dasar harga perolehan. Pendapatan dicatat pada saat kas diterima di Bank atau Kas dan Belanja dicatat pada saat kas dikeluarkan dan telah bersifat definitif.

C. Rincian Pos Laporan Keuangan

1 Rekonsiliasi SILPA dan Kas

SILPA Tahun Anggaran 2023	Rp 196.215.188
Saldo Kas per 31 Desember 2023	Rp 196.215.188

2 Pendapatan Asli Desa

Pendapatan Asli Desa (PAD), terdiri dari.

Pendapatan Asli Desa	Anggaran	Realisasi	Lebih/Kurang
Hasil Usaha	91.947.600	81.415.500	10.532.100
Hasil Aset	18.597.000	29.439.200	-10.842.200
Swadaya, partisipasi, dan Gotong Royong	-	0	0

Lain-lain PADes yang sah			
<u>JUMLAH</u>	<u>110.544.600</u>	<u>110.854.700</u>	<u>-310.100</u>

3 Dana Desa

Dana Desa merupakan penerimaan desa yang diperoleh dari APBN. Jumlah penerimaan Dana Desa selama tahun anggaran 2022 adalah sebagai berikut:

Dana Desa	Anggaran	Realisasi	Lebih/Kurang
Tahap 1	542.756.700	542.756.700	0
Tahap 2	30.600.000	30.600.000	0
Tahap 3	30.600.000	30.600.000	
Tahap 4	540.969.300	540.969.300	0
Tahap 5	30.600.000	30.600.000	0
Tahap 6	30.600.000	30.600.000	0
<u>JUMLAH</u>	<u>1.206.126.000</u>	<u>1.206.126.000</u>	<u>0</u>

4 Bagian dari hasil pajak dan Retribusi Daerah

Penerimaan Desa yang berasal dari Bagian dari hasil pajak dan Retribusi Daerah adalah sebagai berikut:

<u>BHP DAN BHR</u>	<u>Anggaran</u>	<u>Realisasi</u>	<u>Lebih/Kurang</u>
Tahap 1	5.484.861	5.484.861	0
Tahap 2	5.111.578	5.111.578	0
Tahap 3	19.334.354	19.334.354	0
Tahap 4	11.514.539	11.514.539	0
Tahap 5	7.347.650	7.347.650	0
Tahap 6	8.404.678	8.404.678	0
Tahap 7	8.984.428	8.984.428	0
Tahap 8	2.605.709	2605709	0
Tahap 9	4.055.675	4.055.675	0
Tahap 10	15.102.735	15.102.735	0
Tahap 11	17.535.914	17.535.914	0
Tahap 12	33.307.604	-	33.307.604
<u>JUMLAH</u>	<u>138.789.725</u>	<u>105.482.121</u>	<u>33.307.604</u>

5 Alokasi Dana Desa(ADD)

Penerimaan Desa yang berasal dari Alokasi Dana Desa adalah sebagai berikut:

Alokasi Dana Desa	Anggaran	Realisasi	Lebih/Kurang
Tahap 1	85.108.639	85.108.639	0
Tahap 2	85.108.639	85.108.639	0
Tahap 3	85.108.639	85.108.639	0
Tahap 4	170.802.883	170.802.883	0
Tahap 5	85.108.639	85.108.639	0
Tahap 6	85.129.143	85.129.143	0
Tahap 7	85.149.647	85.149.647	0
Tahap 8	85.149.647	85.149.647	0
Tahap 9	85.149.647	85.149.647	0
Tahap 10	85.108.639	85.108.639	0
Tahap 11	85.108.639	85.108.639	0
Tahap 12	109.962.730	109.962.730	0
<u>JUMLAH</u>	<u>1.131.995.531</u>	<u>1.131.995.531</u>	<u>0</u>

6 Bantuan Keuangan Propinsi

Penerimaan Desa yang berasal dari Bantuan Keuangan Propinsi adalah sebagai berikut:

Bantuan Keuangan Propinsi	Anggaran	Realisasi	Lebih/Kurang
Tahap 1	228.100.000	228.100.000	0
Tahap 2	571.900.000	571.900.000	0
Tahap 3		0	0
<u>JUMLAH</u>	<u>800.000.000</u>	<u>800.000.000</u>	<u>0</u>

7 Bantuan Keuangan Kabupaten

Penerimaan Desa yang berasal dari Bantuan Keuangan Kabupaten adalah sebagai berikut:

Bantuan Keuangan Kabupaten	Anggaran	Realisasi	Lebih/Kurang
Tahap 1	-	0	0
Tahap 2	-	0	0
Tahap 3	-	0	0
<u>JUMLAH</u>	<u>-</u>	<u>0</u>	<u>0</u>

8 Pendapatan Lain-lain

Pendapatan lain-lain terdiri dari:

Pendapatan Lain-lain	Anggaran	Realisasi	Lebih/Kurang
Penerimaan dari hasil kerjasama antar Desa			
Penerimaan dari hasil kerjasama Desa dengan pihak ketiga			
Penerimaan dari bantuan perusahaan yang berlokasi di Desa			
Hibah dan sumbangan dari pihak ketiga			
Koreksi kesalahan belanja tahun-tahun anggaran sebelumnya yang mengakibatkan penerimaan di kas Desa			
Bunga bank	4.500.000	5.235.781	(735.781)
Lain-lain pendapatan yang sah			
<u>JUMLAH</u>	<u>4.500.000</u>	<u>5.235.781</u>	<u>-735.781</u>

9 Belanja Bidang Penyelenggaraan Pemerintahan Desa

Belanja Bidang Penyelenggaraan Pemerintahan Desa terdiri dari:

Uraian	Anggaran	Realisasi	Lebih/Kurang
Belanja Pegawai	1.044.341.348	1.005.552.195	38.789.153
Belanja Barang dan Jasa	417.093.300	359.584.395	57.508.905
Belanja Modal	18.750.000	16.450.000	2.300.000
<u>JUMLAH</u>	<u>1.480.184.648</u>	<u>1.381.586.590</u>	<u>98.598.058</u>

10 Belanja Bidang Pembangunan Desa

Belanja Bidang Pembangunan Desa terdiri dari:

Uraian	Anggaran	Realisasi	Lebih/Kurang
Belanja Pegawai	4.536.000	2.232.100	2.303.900

Belanja Barang dan Jasa	355.231.400	337.434.500	17.796.900
Belanja Modal	960.544.550	931.527.550	29.017.000
<u>JUMLAH</u>	<u>1.320.311.950</u>	<u>1.271.194.150</u>	<u>49.117.800</u>

11 Belanja Bidang Pembinaan Kemasyarakatan Desa

Belanja Bidang Pembinaan Kemasyarakatan Desa terdiri dari:

Uraian	Anggaran	Realisasi	Lebih/Kurang
Belanja Barang dan Jasa	306.280.850	293.610.000	12.670.850
Belanja Modal			
<u>JUMLAH</u>	<u>306.280.850</u>	<u>293.610.000</u>	<u>12.670.850</u>

12 Belanja Bidang Pemberdayaan Masyarakat Desa

Belanja Bidang Pemberdayaan Masyarakat Desa terdiri dari:

Uraian	Anggaran	Realisasi	Lebih/Kurang
Belanja Barang dan Jasa	148.021.100	127.338.600	20.682.500
Belanja Modal	54.863.300	41.076.000	13.787.300
<u>JUMLAH</u>	<u>202.884.400</u>	<u>168.414.600</u>	<u>34.469.800</u>

13 Belanja Bidang Penanggulangan Bencana, Keadaan Darurat dan Mendesak Desa

Selama Tahun Anggaran 2023, Pemerintahan Desa melakukan penanggulangan bencana dan keadaan darurat sebagai berikut:

Uraian	Anggaran	Realisasi	Lebih/Kurang
Penanggulangan Bencana	56.204.238	7.675.000	48.529.238
Keadaan Mendesak	122.400.000	122.400.000	0
<u>JUMLAH</u>	<u>178.604.238</u>	<u>130.075.000</u>	<u>48.529.238</u>

14 Belanja Desa dalam klasifikasi ekonomi

Belanja Desa dalam klasifikasi ekonomi adalah sebagai berikut:

Uraian	Anggaran	Realisasi	Lebih/Kurang
<i>Belanja Pegawai</i>	<i>1.048.877.348</i>	<i>1.007.784.295</i>	<i>41.093.053</i>
Penghasilan Tetap dan Tunjangan Kepala Desa	45.297.000	45.297.000	-

Penghasilan Tetap dan Tunjangan Perangkat Desa	880.519.000	846.419.636	34.099.364
Jaminan Kesehatan Kepala Desa dan Perangkat Desa	56.211.348	49.217.659	6.993.689
Tunjangan BPD	66.850.000	66.850.000	-
<i>Belanja Barang dan Jasa</i>	<i>1.226.626.650</i>	<i>1.117.967.495</i>	<i>108.659.155</i>
Belanja Barang Perlengkapan Kantor	428.359.750	372.891.700	55.468.050
Belanja Jasa Honorarium	490.310.000	465.210.000	25.100.000
Belanja Perjalanan dinas	14.800.000	11.944.125	2.855.875
Belanja Jasa Sewa	56.020.000	51.570.000	4.450.000
Belanja Operasional Perkantoran	15.502.000	13.605.770	1.896.230
Belanja Pemeliharaan	43.398.800	29.802.300	13.596.500
Belanja Barang dan Jasa yang Diserahkan kepada Masyarakat	178.236.100	172.943.600	5.292.500
<i>Belanja Modal</i>	<i>1.034.157.850</i>	<i>989.053.550</i>	<i>45.104.300</i>
Belanja Modal Pengadaan Tanah			
Belanja Modal Peralatan, Mesin, dan Alat Berat	17.750.000	15.450.000	2.300.000
Belanja Modal Kendaraan			-
Belanja Modal Gedung dan Bangunan	627.523.450	607.730.050	19.793.400
Belanja Modal Jalan	319.434.400	302.045.600	17.388.800
Belanja Modal Jembatan			-
Belanja Modal Irigasi/Embung/Air Sungai/ Drainase	7.000.000	4.899.500	2.100.500
Belanja Modal Jaringan/Instalasi	3.500.000	2.358.400	1.141.600
Belanja Modal lainnya	58.950.000	56.570.000	2.380.000

15 Belanja Desa dalam klasifikasi Sub Bidang (Fungsi)

Belanja Desa dalam klasifikasi Sub Bidang (Fungsi) adalah sebagai berikut:

<i>Bidang Penyelenggaraan pemerintahan Desa</i>	<i>Anggaran</i>	<i>Realisasi</i>	<i>Lebih/ Kurang</i>
---	-----------------	------------------	----------------------

Sub Bidang Penyelenggaraan Belanja Penghasilan Tetap, Tunjangan dan Operasional Pemerintahan Desa	1.212.647.648	1.159.519.790	53.127.858
Sub Bidang Sarana dan Prasarana Pemerintahan Desa	49.604.800	37.429.800	12.175.000
Sub Bidang Administrasi Kependudukan, Pencatatan Sipil, Statistik dan Kearsipan	23.437.600	17.014.000	6.423.600
Sub Bidang Tata Praja Pemerintahan, Perencanaan, Keuangan dan Pelaporan	178.001.900	156.640.300	21.361.600
Sub Bidang Pertanahan	16.492.700	12.982.700	3.510.000
JUMLAH	1.480.184.648	1.383.586.590	96.598.058

<i>Bidang Pembangunan Desa</i>	<i>Anggaran</i>	<i>Realisasi</i>	<i>Lebih/ Kurang</i>
Sub Bidang Pendidikan	120.736.000	114.600.850	6.135.150
Sub Bidang Kesehatan	207.310.000	194.310.500	12.999.500
Sub Bidang Pekerjaan Umum dan Penataan Ruang	393.922.500	370.568.200	23.354.300
Sub Bidang Kawasan Permukiman	10.000.000	10.000.000	-
Sub Bidang Kehutanan dan Lingkungan Hidup			-
Sub Bidang Perhubungan, Komunikasi, dan Informatika			-
Sub Bidang Energi dan Sumber Daya Mineral			-
Sub Bidang Pariwisata	588.343.450	581.714.600	6.628.850
JUMLAH	1.320.311.950	1.271.194.150	49.117.800

<i>Bidang Pembinaan Kemasyarakatan Desa</i>	<i>Anggaran</i>	<i>Realisasi</i>	<i>Lebih/ Kurang</i>
---	-----------------	------------------	----------------------

Sub Bidang Ketenteraman, Ketertiban Umum, dan Pelindungan Masyarakat	27.950.000	27.200.000	750.000
Sub Bidang Kebudayaan dan Keagamaan	197.360.000	194.185.000	3.175.000
Sub Bidang Kepemudaan dan Olah Raga	12.140.000	9.060.000	3.080.000
Sub Bidang Kelembagaan Masyarakat	68.830.850	63.165.000	5.665.850
<i>JUMLAH</i>	<i>306.280.850</i>	<i>293.610.000</i>	<i>12.670.850</i>

<i>Bidang Pemberdayaan Masyarakat Desa</i>	<i>Anggaran</i>	<i>Realisasi</i>	<i>Lebih/ Kurang</i>
Sub Bidang Kelautan dan Perikanan	64.728.100	53.833.100	10.895.000
Sub Bidang Pertanian dan Peternakan	67.515.300	53.017.800	14.497.500
Sub Bidang Peningkatan Kapasitas Aparatur Desa	28.800.000	26.275.000	2.525.000
Sub Bidang Pemberdayaan Perempuan, Perlindungan Anak dan Keluarga	2.100.000	1.200.000	900.000
Sub Bidang Koperasi, Usaha Mikro Kecil dan Menengah (UMKM)			-
Sub Bidang Dukungan Penanaman Modal			-
Sub Bidang Perdagangan dan Perindustrian	39.741.000	34.088.700	5.652.300
<i>JUMLAH</i>	<i>202.884.400</i>	<i>168.414.600</i>	<i>34.469.800</i>

<i>Bidang Penanggulangan Bencana, Keadaan Darurat dan Mendesak Desa</i>	<i>Anggaran</i>	<i>Realisasi</i>	<i>Lebih/ Kurang</i>
---	-----------------	------------------	----------------------

Sub Bidang Penanggulangan Bencana	56.204.238	7.675.000	48.529.238
Sub Bidang Keadaan Darurat Mendesak	122.400.000	122.400.000	-
JUMLAH	178.604.238	130.075.000	48.529.238

16 Pembiayaan

Jumlah netto pembiayaan Tahun Anggaran 2023 adalah sebagai berikut:

	<i>Penerimaan Pembiayaan</i>			
	Penerimaan Pembiayaan terdiri dari:	Anggaran	Realisasi	Lebih/Kurang
1	SILPA tahun anggaran sebelumnya	109.426.498	107.440.263	1.986.235
	<i>Pengeluaran Pembiayaan</i>			
	Pengeluaran Pembiayaan terdiri dari:	Anggaran	Realisasi	Lebih/Kurang
1	Pembentukan Dana Cadangan	-	-	-
2	Penyertaan Modal Desa	20.000.000	20.000.000	-
	JUMLAH	89.426.498	87.440.263	1.986.235

17 Aset Desa

Perolehan aset desa tahun 2023 adalah sebagai berikut:


	JENIS ASET	
I	Tanah	-
II	Peralatan, Mesin, dan Alat Berat	15.450.000
III	Kendaraan	-
IV	Gedung dan Bangunan	607.730.050
V	Jalan	302.045.600
VI	Jembatan	-
VII	Irigasi/Embung/Air Sungai/Drainase	4.899.500
VIII	Jaringan/Instalasi	2.358.400
IX	Aset Tetap lainnya	56.570.000
X	Konstruksi dalam Pengerjaan	
	JUMLAH	989.053.550

Rincian Aset Tetap untuk masing-masing klasifikasi diatas dapat dilihat pada lampiran.

18 Penyertaan Modal Desa

Pernyertaan Modal Desa pada BUM Des adalah sebagai berikut:

Uraian	2023	Penambahan/ Pengurangan
BUMDes Binangun Pagerharjo	20.000.000	-



Pagerharjo, 29 Januari 2024
Lurah
Cap/ttd
Widayat, A. Md

LAPORAN ASET
PEMERINTAH KALURAHAN PAGERHARJO KAPANEWON SAMIGALUH KABUPATEN KULON PROGO
SEMESTER II TAHUN 2023

Kode Lokasi Kalurahan : 34.01.11.2007

No.	Jenis Barang	Kode Barang	Identitas Barang (No.Sertifikat)	Asal Usul Barang			Tanggal Pembelian/ Perolehan	Jumlah Barang/ Unit, Panjang (km)	Harga Satuan	Jumlah Harga	Ket. (Luas/Letak, Bahan)
				Pembelian Dari APBDesa	Perolehan Lain Yang Sah	Kekayaan Asli Desa					
1	2	3	4	5	6	7	8	9	10	11	12
1	Tanah Lungguh	2.01.01.01	11	-	-	v	29-Nov-2004	1	103.000	234.119.000	2.273 Separang
2	Tanah Lungguh	2.01.01.01	65	-	-	v	29-Nov-2004	1	103.000	378.010.000	3.670 Separang
3	Tanah Lungguh	2.01.01.01	20	-	-	v	29-Nov-2004	1	103.000	515.000.000	5.000 Jobolawang
4	Tanah Lungguh	2.01.01.01	62	-	-	v	29-Nov-2004	1	103.000	630.875.000	6.125 Jobolawang
5	Tanah Lungguh	2.01.01.01	66	-	-	v	29-Nov-2004	1	103.000	813.597.000	7.899 Separang
6	Tanah Lungguh	2.01.01.01	7	-	-	v	29-Nov-2004	1	103.000	129.780.000	1.260 Separang
7	Tanah Lungguh	2.01.01.01	41	-	-	v	29-Nov-2004	1	103.000	216.197.000	2.099 Kalut
8	Tanah Lungguh	2.01.01.01	15	-	-	v	29-Nov-2004	1	103.000	357.307.000	3.469 Separang
9	Tanah Lungguh	2.01.01.01	51	-	-	v	29-Nov-2004	1	103.000	252.968.000	2.456 Ngaglik
10	Tanah Lungguh	2.01.01.01	70	-	-	v	29-Nov-2004	1	103.000	380.276.000	3.692 Ngaglik
11	Tanah Lungguh	2.01.01.01	16	-	-	v	29-Nov-2004	1	103.000	53.869.000	523 Separang
12	Tanah Lungguh	2.01.01.01	59	-	-	v	29-Nov-2004	1	103.000	467.620.000	4.540 Jobolawang
13	Tanah Lungguh	2.01.01.01	56	-	-	v	29-Nov-2004	1	103.000	479.465.000	4.655 Ngaglik
14	Tanah Lungguh	2.01.01.01	62	-	-	v	29-Nov-2004	1	103.000	730.270.000	7.090 Jobolawang
15	Tanah Lungguh	2.01.01.01	61	-	-	v	29-Nov-2004	1	103.000	283.971.000	2.757 Jobolawang
16	Tanah Lungguh	2.01.01.01	57	-	-	v	29-Nov-2004	1	103.000	812.670.000	7.890 Jobolawang
17	Tanah Lungguh	2.01.01.01	63	-	-	v	29-Nov-2004	1	103.000	261.517.000	2.539 Jobolawang
18	Tanah Lungguh	2.01.01.01	61	-	-	v	29-Nov-2004	1	103.000	393.872.000	3.824 Jobolawang
19	Tanah Lungguh	2.01.01.01	18	-	-	v	29-Nov-2004	1	103.000	430.849.000	4.183 Ngaglik
20	Tanah Lungguh	2.01.01.01	27	-	-	v	29-Nov-2004	1	103.000	365.650.000	3.550 Separang
21	Tanah Lungguh	2.01.01.01	17	-	-	v	29-Nov-2004	1	103.000	260.075.000	2.525 Jobolawang
22	Tanah Lungguh	2.01.01.01	25	-	-	v	29-Nov-2004	1	103.000	119.480.000	1.160 Separang
23	Tanah Lungguh	2.01.01.01	55	-	-	v	29-Nov-2004	1	103.000	107.120.000	1.040 Ngaglik

No.	Jenis Barang	Kode Barang	Identitas Barang (No.Sertifikat)	Asal Usul Barang			Tanggal Pembelian/ Perolehan	Jumlah Barang/ Unit, Panjang (km)	Harga Satuan	Jumlah Harga	Ket. (Luas/Letak, Bahan)
				Pembelian Dari APBDesa	Perolehan Lain Yang Sah	Kekayaan Asli Desa					
1	2	3	4	5	6	7	8	9	10	11	12
24	Tanah Lungguh	2.01.01.01	43	-	-	v	29-Nov-2004	1	103.000	95.893.000	931 Kalut
25	Tanah Lungguh	2.01.01.01	69	-	-	v	29-Nov-2004	1	103.000	483.482.000	4.694 Ngaglik
26	Tanah Lungguh	2.01.01.01	26	-	-	v	29-Nov-2004	1	103.000	402.009.000	3.903 Separang
27	Tanah Lungguh	2.01.01.01	41	-	-	v	29-Nov-2004	1	103.000	268.315.000	2.605 Kalut
28	Tanah Lungguh	2.01.01.01	45	-	-	v	29-Nov-2004	1	103.000	262.444.000	2.548 Kalut
29	Tanah Lungguh	2.01.01.01	43	-	-	v	29-Nov-2004	1	103.000	132.870.000	1.290 Kalut
30	Tanah Lungguh	2.01.01.01	20	-	-	v	29-Nov-2004	1	103.000	113.300.000	1.100 Jobolawang
31	Tanah Lungguh	2.01.01.01	68	-	-	v	29-Nov-2004	1	103.000	362.045.000	3.515 Ngaglik
32	Tanah Lungguh	2.01.01.01	31	-	-	v	29-Nov-2004	1	103.000	327.643.000	3.181 Ngaglik
33	Tanah Lungguh	2.01.01.01	21	-	-	v	29-Nov-2004	1	103.000	235.149.000	2.283 Ngaglik
34	Tanah Lungguh	2.01.01.01	65	-	-	v	29-Nov-2004	1	103.000	73.439.000	713 Separang
35	Tanah Lungguh	2.01.01.01	60	-	-	v	29-Nov-2004	1	103.000	57.783.000	561 Jobolawang
36	Tanah Lungguh	2.01.01.01	31	-	-	v	29-Nov-2004	1	103.000	95.481.000	927 Ngaglik
37	Tanah Lungguh	2.01.01.01	19	-	-	v	29-Nov-2004	1	103.000	66.950.000	650 Ngaglik
38	Tanah Lungguh	2.01.01.01	59	-	-	v	29-Nov-2004	1	103.000	160.062.000	1.554 Jobolawang
39	Tanah Lungguh	2.01.01.01	65	-	-	v	29-Nov-2004	1	103.000	111.137.000	1.079 Separang
40	Tanah Lungguh	2.01.01.01	65	-	-	v	29-Nov-2004	1	103.000	162.843.000	1.581 Separang
41	Tanah Lungguh	2.01.01.01	59	-	-	v	29-Nov-2004	1	103.000	149.968.000	1.456 Jobolawang
42	Tanah Lungguh	2.01.01.01	45	-	-	v	29-Nov-2004	1	103.000	280.160.000	2.720 Kalut
43	Tanah Lungguh	2.01.01.01	51	-	-	v	29-Nov-2004	1	103.000	83.327.000	809 Ngaglik
44	Tanah Lungguh	2.01.01.01	43	-	-	v	29-Nov-2004	1	103.000	79.001.000	767 Kalut
45	Tanah Lungguh	2.01.01.01	45	-	-	v	29-Nov-2004	1	103.000	330.939.000	3.213 Kalut
46	Tanah Lungguh	2.01.01.01	43	-	-	v	29-Nov-2004	1	103.000	144.818.000	1.406 Kalut
47	Tanah Lungguh	2.01.01.01	45	-	-	v	29-Nov-2004	1	103.000	247.715.000	2.405 Kalut
48	Tanah Lungguh	2.01.01.01	43	-	-	v	29-Nov-2004	1	103.000	96.511.000	937 Kalut
49	Tanah Lungguh	2.01.01.01	43	-	-	v	29-Nov-2004	1	103.000	95.790.000	930 Kalut

No.	Jenis Barang	Kode Barang	Identitas Barang (No.Sertifikat)	Asal Usul Barang			Tanggal Pembelian/ Perolehan	Jumlah Barang/ Unit, Panjang (km)	Harga Satuan	Jumlah Harga	Ket. (Luas/Letak, Bahan)
				Pembelian Dari APBDesa	Perolehan Lain Yang Sah	Kekayaan Asli Desa					
1	2	3	4	5	6	7	8	9	10	11	12
50	Tanah Lungguh	2.01.01.01	45	-	-	v	29-Nov-2004	1	103.000	163.564.000	1.588 Kalut
51	Tanah Lungguh	2.01.01.01	24	-	-	v	29-Nov-2004	1	103.000	56.135.000	545 Ngaglik
52	Tanah Lungguh	2.01.01.01	13	-	-	v	29-Nov-2004	1	103.000	171.701.000	1.667 Ngaglik
53	Tanah Lungguh	2.01.01.01	24	-	-	v	29-Nov-2004	1	103.000	81.885.000	795 Ngaglik
54	Tanah Lungguh	2.01.01.01	43	-	-	v	29-Nov-2004	1	103.000	179.632.000	1.744 Kalut
55	Tanah Lungguh	2.01.01.01	52	-	-	v	29-Nov-2004	1	103.000	57.783.000	561 Jobolawang
56	Tanah Lungguh	2.01.01.01	14	-	-	v	29-Nov-2004	1	64.000	72.768.000	1.137 Separang
57	Tanah Lungguh	2.01.01.01	41	-	-	v	29-Nov-2004	1	103.000	114.124.000	1.108 Kalut
58	Tanah Lungguh	2.01.01.01	15	-	-	v	29-Nov-2004	1	103.000	294.786.000	2.862 Separang
59	Tanah Lungguh	2.01.01.01	43	-	-	v	29-Nov-2004	1	103.000	278.924.000	2.708 Kalut
60	Tanah Lungguh	2.01.01.01	8	-	-	v	29-Nov-2004	1	103.000	146.672.000	1.424 Separang
61	Tanah Lungguh	2.01.01.01	15	-	-	v	29-Nov-2004	1	103.000	146.672.000	1.424 Separang
62	Tanah Lungguh	2.01.01.01	8	-	-	v	29-Nov-2004	1	103.000	68.083.000	661 Separang
63	Tanah Lungguh	2.01.01.01	54	-	-	v	29-Nov-2004	1	103.000	349.170.000	3.390 Jobolawang
64	Tanah Lungguh	2.01.01.01	9	-	-	v	29-Nov-2004	1	103.000	69.216.000	672 Separang
65	Tanah Lungguh	2.01.01.01	58	-	-	v	29-Nov-2004	1	103.000	355.659.000	3.453 Jobolawang
66	Tanah Lungguh	2.01.01.01	13	-	-	v	29-Nov-2004	1	103.000	207.854.000	2.018 Ngaglik
67	Tanah Lungguh	2.01.01.01	61	-	-	v	29-Nov-2004	1	103.000	276.452.000	2.684 Jobolawang
68	Tanah Lungguh	2.01.01.01	13	-	-	v	29-Nov-2004	1	103.000	242.050.000	2.350 Ngaglik
69	Tanah Lungguh	2.01.01.01	18	-	-	v	29-Nov-2004	1	103.000	122.261.000	1.187 Ngaglik
70	Tanah Lungguh	2.01.01.01	24	-	-	v	29-Nov-2004	1	103.000	430.025.000	4.175 Ngaglik
71	Tanah Lungguh	2.01.01.01	64	-	-	v	29-Nov-2004	1	103.000	206.000.000	2.000 Separang
72	Tanah Lungguh	2.01.01.01	64	-	-	v	29-Nov-2004	1	103.000	428.274.000	4.158 Separang
73	Tanah Lungguh	2.01.01.01	16	-	-	v	29-Nov-2004	1	103.000	110.828.000	1.076 Separang
74	Tanah Lungguh	2.01.01.01	6	-	-	v	29-Nov-2004	1	103.000	118.759.000	1.153 Separang
75	Tanah Lungguh	2.01.01.01	24	-	-	v	29-Nov-2004	1	103.000	196.421.000	1.907 Ngaglik

No.	Jenis Barang	Kode Barang	Identitas Barang (No.Sertifikat)	Asal Usul Barang			Tanggal Pembelian/ Perolehan	Jumlah Barang/ Unit, Panjang (km)	Harga Satuan	Jumlah Harga	Ket. (Luas/Letak, Bahan)
				Pembelian Dari APBDesa	Perolehan Lain Yang Sah	Kekayaan Asli Desa					
1	2	3	4	5	6	7	8	9	10	11	12
76	Tanah Lungguh	2.01.01.01	16	-	-	v	29-Nov-2004	1	103.000	86.211.000	837 Separang
77	Tanah Lungguh	2.01.01.01	64	-	-	v	29-Nov-2004	1	103.000	181.383.000	1.761 Separang
78	Tanah Lungguh	2.01.01.01	41	-	-	v	29-Nov-2004	1	103.000	198.996.000	1.932 Kalut
79	Tanah Lungguh	2.01.01.01	43	-	-	v	29-Nov-2004	1	103.000	55.517.000	539 Kalut
80	Tanah Lungguh	2.01.01.01	44	-	-	v	29-Nov-2004	1	103.000	153.367.000	1.489 Kalirejo Utara
81	Tanah Lungguh	2.01.01.01	31	-	-	v	29-Nov-2004	1	103.000	260.384.000	2.528 Ngaglik
82	Tanah Lungguh	2.01.01.01	9	-	-	v	29-Nov-2004	1	103.000	61.800.000	600 Separang
83	Tanah Lungguh	2.01.01.01	67	-	-	v	29-Nov-2004	1	103.000	244.934.000	2.378 Separang
84	Tanah Lungguh	2.01.01.01	18	-	-	v	29-Nov-2004	1	103.000	346.595.000	3.365 Ngaglik
85	Tanah Lungguh	2.01.01.01	64	-	-	v	29-Nov-2004	1	103.000	195.700.000	1.900 Separang
86	Tanah Lungguh	2.01.01.01	52	-	-	v	29-Nov-2004	1	103.000	438.162.000	4.254 Jobolawang
87	Tanah Lungguh	2.01.01.01	15	-	-	v	29-Nov-2004	1	103.000	25.750.000	250 Separang
88	Tanah Lungguh	2.01.01.01	64	-	-	v	29-Nov-2004	1	103.000	211.665.000	2.055 Separang
89	Tanah Lungguh	2.01.01.01	64	-	-	v	29-Nov-2004	1	103.000	154.500.000	1.500 Separang
90	Tanah Lungguh	2.01.01.01	65	-	-	v	29-Nov-2004	1	103.000	68.186.000	662 Separang
91	Tanah Lungguh	2.01.01.01	63	-	-	v	29-Nov-2004	1	103.000	413.442.000	4.014 Jobolawang
92	Tanah Pengarem arem	2.01.01.05	63	-	-	v	29-Nov-2004	1	103.000	103.000.000	1.000 Jobolawang
93	Tanah Pengarem arem	2.01.01.05	14	-	-	v	29-Nov-2004	1	64.000	107.968.000	1.687 Separang
94	Tanah Pengarem arem	2.01.01.05	41	-	-	v	29-Nov-2004	1	103.000	111.240.000	1.080 Kalut
95	Tanah Pengarem arem	2.01.01.05	13	-	-	v	29-Nov-2004	1	103.000	103.000.000	1.000 Ngaglik
96	Tanah Pengarem arem	2.01.01.05	52	-	-	v	29-Nov-2004	1	103.000	168.508.000	1.636 Jobolawang
97	Tanah Pengarem arem	2.01.01.05	52	-	-	v	29-Nov-2004	1	103.000	468.547.000	4.549 Jobolawang
98	Tanah Pengarem arem	2.01.01.05	58	-	-	v	29-Nov-2004	1	103.000	171.186.000	1.662 Jobolawang
99	Tanah Pengarem arem	2.01.01.05	58	-	-	v	29-Nov-2004	1	103.000	109.695.000	1.065 Jobolawang
100	Tanah Pengarem arem	2.01.01.05	65	-	-	v	29-Nov-2004	1	103.000	114.124.000	1.108 Separang
101	Tanah Pengarem arem	2.01.01.05	65	-	-	v	29-Nov-2004	1	103.000	79.619.000	773 Separang

No.	Jenis Barang	Kode Barang	Identitas Barang (No.Sertifikat)	Asal Usul Barang			Tanggal Pembelian/ Perolehan	Jumlah Barang/ Unit, Panjang (km)	Harga Satuan	Jumlah Harga	Ket. (Luas/Letak, Bahan)
				Pembelian Dari APBDesa	Perolehan Lain Yang Sah	Kekayaan Asli Desa					
1	2	3	4	5	6	7	8	9	10	11	12
102	Tanah Pengarembare	2.01.01.05	65	-	-	v	29-Nov-2004	1	103.000	86.932.000	844 Separang
103	Tanah Pengarembare	2.01.01.05	65	-	-	v	29-Nov-2004	1	103.000	523.034.000	5.078 Separang
104	Tanah Pengarembare	2.01.01.05	65	-	-	v	29-Nov-2004	1	103.000	170.053.000	1.651 Separang
105	Tanah Pengarembare	2.01.01.05	41	-	-	v	29-Nov-2004	1	103.000	96.923.000	941 Kalut
106	Tanah Pengarembare	2.01.01.05	24	-	-	v	29-Nov-2004	1	103.000	438.574.000	4.258 Ngaglik
107	Tanah Pengarembare	2.01.01.05	65	-	-	v	29-Nov-2004	1	103.000	250.805.000	2.435 Separang
108	Tanah Pengarembare	2.01.01.05	45	-	-	v	29-Nov-2004	1	103.000	108.253.000	1.051 Kalut
109	Tanah Pengarembare	2.01.01.05	43	-	-	v	29-Nov-2004	1	103.000	103.000.000	1.000 Kalut
110	TKD	2.01.01.00	40	-	-	v	29-Nov-2004	1	103.000	154.500.000	1.500 Ngemplak
111	TKD	2.01.01.00	40	-	-	v	29-Nov-2004	1	103.000	166.448.000	1.616 Ngemplak
112	TKD	2.01.01.00	40	-	-	v	29-Nov-2004	1	103.000	297.464.000	2.888 Ngemplak
113	TKD	2.01.01.00	3	-	-	v	29-Nov-2004	1	82.000	82.000.000	1.000 Plono Barat
114	TKD	2.01.01.00	3	-	-	v	29-Nov-2004	1	82.000	213.200.000	2.600 Plono Barat
115	TKD	2.01.01.00	4	-	-	v	29-Nov-2004	1	103.000	428.480.000	4.160 Ngemplak
116	TKD	2.01.01.00	39	-	-	v	29-Nov-2004	1	103.000	30.385.000	295 Kalut
117	TKD	2.01.01.00	36	-	-	v	29-Nov-2004	1	103.000	209.914.000	2.038 Kalut
118	TKD	2.01.01.00	37	-	-	v	29-Nov-2004	1	103.000	59.019.000	573 Kalut
119	TKD	2.01.01.00	46	-	-	v	29-Nov-2004	1	103.000	54.281.000	527 Ngaglik
120	TKD	2.01.01.00	29	-	-	v	29-Nov-2004	1	103.000	154.500.000	1.500 Ngemplak
121	TKD	2.01.01.00	29	-	-	v	29-Nov-2004	1	103.000	564.852.000	5.484 Ngemplak
122	TKD	2.01.01.00	33	-	-	v	29-Nov-2004	1	103.000	243.080.000	2.360 Kalut
123	TKD	2.01.01.00	5	-	-	v	29-Nov-2004	1	48.000	201.360.000	4.195 Jobolawang
124	TKD	2.01.01.00	10	-	-	v	29-Nov-2004	1	103.000	197.966.000	1.922 Ngemplak
125	TKD	2.01.01.00	12	-	-	v	29-Nov-2004	1	103.000	102.073.000	991 Ngemplak
126	TKD	2.01.01.00	23	-	-	v	29-Nov-2004	1	64.000	6.080.000	95 Ngaglik
127	TKD	2.01.01.00	28	-	-	v	29-Nov-2004	1	103.000	310.545.000	3.015 Kalirejo Utara

No.	Jenis Barang	Kode Barang	Identitas Barang (No.Sertifikat)	Asal Usul Barang			Tanggal Pembelian/ Perolehan	Jumlah Barang/ Unit, Panjang (km)	Harga Satuan	Jumlah Harga	Ket. (Luas/Letak, Bahan)
				Pembelian Dari APBDesa	Perolehan Lain Yang Sah	Kekayaan Asli Desa					
1	2	3	4	5	6	7	8	9	10	11	12
128	TKD	2.01.01.00	22	-	-	v	29-Nov-2004	1	103.000	84.769.000	823 Ngemplak
129	TKD	2.01.01.00	53	-	-	v	29-Nov-2004	1	103.000	230.720.000	2.240 Jobolawang
130	TKD	2.01.01.00	48	-	-	v	29-Nov-2004	1	64.000	72.384.000	1.131 Ngentak
131	TKD	2.01.01.00	65	-	-	v	29-Nov-2004	1	103.000	251.114.000	2.438 Separang
132	TKD	2.01.01.00	71	-	-	v	29-Nov-2004	1	48.000	68.400.000	1.425 Nglinggo Timur
133	TKD	2.01.01.00	73	-	-	v	29-Nov-2004	1	103.000	63.963.000	621 Kalut
134	TKD	2.01.01.00	74	-	-	v	29-Nov-2004	1	64.000	35.200.000	550 Pasar
135	TKD	2.01.01.00	75	-	-	v	29-Nov-2004	1	103.000	121.231.000	1.177 Kalinongko
136	TKD	2.01.01.00	76	-	-	v	29-Nov-2004	1	103.000	798.868.000	7.756 Kalinongko
137	TKD	2.01.01.00	77	-	-	v	29-Nov-2004	1	128.000	185.728.000	1.451 Kalinongko
138	TKD	2.01.01.00	78	-	-	v	29-Nov-2004	1	48.000	172.896.000	3.602 Nglinggo Timur
139	TKD	2.01.01.00	30	-	-	v	29-Nov-2004	1	103.000	105.575.000	1.025 Kalut
140	TKD	2.01.01.00	42	-	-	v	29-Nov-2004	1	103.000	517.060.000	5.020 kalut
141	TKD	2.01.01.00	50	-	-	v	29-Nov-2004	1	128.000	36.864.000	288 Ngemplak
142	TKD	2.01.01.00	32	-	-	v	29-Nov-2004	1	103.000	133.694.000	1.298 Kalut
143	TKD	2.01.01.00	38	-	-	v	29-Nov-2004	1	103.000	416.635.000	4.045 Kalut
144	TKD	2.01.01.00	49	-	-	v	29-Nov-2004	1	128.000	891.136.000	6.962 Ngemplak
145	TKD	2.01.01.00	47	-	-	v	29-Nov-2004	1	103.000	33.166.000	322 Kalut
146	TKD	2.01.01.00	34	-	-	v	29-Nov-2004	1	103.000	639.630.000	6.210 Kalut
147	TKD	2.01.01.00	35	-	-	v	29-Nov-2004	1	103.000	223.510.000	2.170 Kalut
148	TKD	2.01.01.00	72	-	-	v	29-Nov-2004	1	103.000	96.305.000	935 Kalinongko
149	TKD	2.01.01.00	44	-	-	v	29-Nov-2004	1	103.000	289.533.000	2.811 Kalirejo Utara
150	TKD	2.01.01.00	Letter	-	-	v	29-Nov-2004	1	64.000	134.400.000	2.100 Jobolawang
151	TKD	2.01.01.00	Letter	-	-	v	29-Nov-2004	1	64.000	320.000.000	5.000 Plono Barat
152	TKD	2.01.01.00	Letter	-	-	v	29-Nov-2004	1	64.000	64.000.000	1.000 Plono Barat
153	TKD	2.01.01.00	Letter	-	-	v	29-Nov-2004	1	64.000	12.800.000	200 Plono Barat

No.	Jenis Barang	Kode Barang	Identitas Barang (No.Sertifikat)	Asal Usul Barang			Tanggal Pembelian/ Perolehan	Jumlah Barang/ Unit, Panjang (km)	Harga Satuan	Jumlah Harga	Ket. (Luas/Letak, Bahan)
				Pembelian Dari APBDesa	Perolehan Lain Yang Sah	Kekayaan Asli Desa					
1	2	3	4	5	6	7	8	9	10	11	12
154	TKD	2.01.01.00	Letter	-	-	v	29-Nov-2004	1	48.000	182.400.000	3.800 Nglinggo Barat
155	TKD	2.01.01.00	Letter	-	-	v	29-Nov-2004	1	82.000	164.000.000	2.000 Plono Timur
156	TKD	2.01.01.00	Letter	-	-	v	29-Nov-2004	1	82.000	123.000.000	1.500 Plono Timur
157	TKD	2.01.01.00	Letter	-	-	v	29-Nov-2004	1	64.000	25.600.000	400 Gegerbajing
158	TKD	2.01.01.00	Letter	-	-	v	29-Nov-2004	1	82.000	164.000.000	2.000 Plono Timur
159	Kursi Tamu	3.05.02.00	-	v	-	-	2002	30		1.200.000	Kayu
160	Meja Rapat		-	v	-	-	2006			7.437.050	Kayu
161	Meja Rapat		-	v	-	-	2008			2.800.000	Kayu
162	Kursi Lipat Hitam		-	v	-	-	2008			6.480.000	stenlis
163	Mimbar		-	v	-	-	2008	1		1.160.000	Kayu
164	Almari		-	v	-	-	2009			2.500.000	Kayu
165	Meja Kerja		-	v	-	-	2009			1.900.000	Kayu
166	Meja Rapat		-	v	-	-	2009			5.474.000	Kayu
167	Wireless		-	v	-	-	2009	1		3.096.000	
168	Laptop		-	v	-	-	2010	1		7.150.000	
169	Piring		-	v	-	-	2010	240	7.083	1.700.000	Keramik
170	Sendok Sayur/Centong		-	v	-	-	2010	10	5.000	50.000	Stenlis
171	Tutup Gelas		-	v	-	-	2010	150	660	99.000	
172	Ceret		-	v	-	-	2010	5	45.000	225.000	Plastik
173	Soblok		-	v	-	-	2010	2	65.000	130.000	
174	Baskom Besar		-	v	-	-	2010	2		100.000	
175	Cething Besar		-	v	-	-	2010	1		65.000	
176	Almari		-	v	-	-	2011			3.200.000	Kayu
177	Meja Rapat		-	v	-	-	2011			7.552.618	Kayu
178	Genset		-	v	-	-	2011	1		5.055.000	
179	Bingkai Background		-	v	-	-	2011	1		2.100.000	

No.	Jenis Barang	Kode Barang	Identitas Barang (No.Sertifikat)	Asal Usul Barang			Tanggal Pembelian/ Perolehan	Jumlah Barang/ Unit, Panjang (km)	Harga Satuan	Jumlah Harga	Ket. (Luas/Letak, Bahan)
				Pembelian Dari APBDesa	Perolehan Lain Yang Sah	Kekayaan Asli Desa					
1	2	3	4	5	6	7	8	9	10	11	12
180	Laptop Dell		-	v	-	-	2011	1		4.400.000	
181	Kalkulator Casio		-	v	-	-	2012	1		480.000	
182	Almari		-	v	-	-	2012			1.500.000	
183	Jam Dinding		-	v	-	-	2012	1		150.000	
184	Peta Pertanahan		-	v	-	-	2012	1		3.000.000	
185	Meja Kerja		-	v	-	-	2012			2.940.000	
186	Komputer Monitor		-	v	-	-	2012			2.500.000	
187	Laptop		-	v	-	-	2012	1		3.979.000	
188	Tempat Gelas/Krat		-	v	-	-	2012			400.000	
189	Gelas		-	v	-	-	2012	125		200.000	
190	Wajan Besar		-	v	-	-	2012	2		150.000	
191	Mukena		-	v	-	-	2014	3		380.000	
192	Rak Buku		-	v	-	-	2014			1.120.000	
193	Meja Tulis		-	v	-	-	2014			3.700.000	
194	Mesin Potong Rumput		-	v	-	-	2014			2.700.000	
195	Meja Tennis		-	v	-	-	2014	1		2.000.000	
196	Laptop Acer		-	v	-	-	2014	2		13.000.000	
197	Printer L210		-	v	-	-	2014	1		1.750.000	
198	Mega Phone		-	v	-	-	2014	1		1.000.000	
199	Komputer	3.07.01.00	-	v	-	-	2015			6.275.000	
200	Printer L310		-	v	-	-	2015	1		2.500.000	
201	Stabilizer		-	v	-	-	2015	1		350.000	
202	Meja Pelayanan		-	v	-	-	2016	2	2.500.000	5.000.000	Kayu
203	Kipas Angin		-	v	-	-	2016	2	405.000	810.000	
204	Laptop Acer		-	v	-	-	2016	1		7.012.500	
205	Printer L110		-	v	-	-	2016	1		1.500.000	


No.	Jenis Barang	Kode Barang	Identitas Barang (No.Sertifikat)	Asal Usul Barang			Tanggal Pembelian/ Perolehan	Jumlah Barang/ Unit, Panjang (km)	Harga Satuan	Jumlah Harga	Ket. (Luas/Letak, Bahan)
				Pembelian Dari APBDesa	Perolehan Lain Yang Sah	Kekayaan Asli Desa					
1	2	3	4	5	6	7	8	9	10	11	12
206	UPS		-	v	-	-	2016	1		625.000	
207	Stabilizer		-	v	-	-	2016	2		700.000	
208	Bangku Tunggu		-	v	-	-	2016	2		3.000.000	
209	Kursi Tamu		-	v	-	-	2016	2		11.000.000	
210	Papan Informasi		-	v	-	-	2016	1		1.500.000	
211	Bak Sampah Tong		-	v	-	-	2016			13.400.000	
212	Karpet		-	v	-	-	2016			8.400.000	
213	Baki		-	v	-	-	2016	8		400.000	
214	Taplak Meja Rapat		-	v	-	-	2016	10	50.000	500.000	
215	Sepeda Motor MX King		-	v	-	-	2016	1	20.000.000	20.000.000	
216	Alat Audio		-	v	-	-	2017	1	23.080.000	23.080.000	
217	Komputer		-	v	-	-	2017			14.412.000	
218	Bangku Tunggu		-	v	-	-	2017	2	1.250.000	1.500.000	
219	Laptop HP		-	v	-	-	2017	2		9.859.000	
220	Laptop Lenovo		-	v	-	-	2017	1		4.578.000	
221	Mouse + Keyboard		-	v	-	-	2017	2		245.000	
222	Kursi Plastik		-	v	-	-	2017	150	85.000	12.750.000	
223	Printer HP		-	v	-	-	2018	1		2.118.500	
224	Printer Epson		-	v	-	-	2018	1		1.900.000	
225	Monitor Komputer LED		-	v	-	-	2018	2		2.320.000	
226	Stand Speaker		-	v	-	-	2018	2		1.055.600	
227	Meja Kursi Tamu		-	v	-	-	2019	1		6.185.500	
228	Meja Kursi Tamu		-	v	-	-	2019	1		5.600.000	
229	Taplak Meja Makan		-	v	-	-	2019	2		700.000	
230	Kursi Kerja Direktur		-	v	-	-	2019	7		5.950.000	
231	Kursi Kerja Sekretaris		-	v	-	-	2019	4		2.200.000	

No.	Jenis Barang	Kode Barang	Identitas Barang (No.Sertifikat)	Asal Usul Barang			Tanggal Pembelian/ Perolehan	Jumlah Barang/ Unit, Panjang (km)	Harga Satuan	Jumlah Harga	Ket. (Luas/Letak, Bahan)
				Pembelian Dari APBDesa	Perolehan Lain Yang Sah	Kekayaan Asli Desa					
1	2	3	4	5	6	7	8	9	10	11	12
232	Printer Epson		-	v	-	-	2019	2		6.568.200	
233	Lampu Tembak		-	v	-	-	2019	2		600.000	
234	Kabel Roll		-	v	-	-	2019	1		86.000	
235	Tiang Bendera		-	v	-	-	2019	1		6.690.000	
236	Umbul-Umbul		-	v	-	-	2019	20	25.000	500.000	
237	Box Mixer		-	v	-	-	2020	1		850.000	
238	Stand Mix Panjang		-	v	-	-	2020	2		500.000	
239	Stand Mix Pendek		-	v	-	-	2020	2		300.000	
240	Microphone		-	v	-	-	2020	2		450.000	
241	Kabel Roll		-	v	-	-	2020	1		400.000	
242	Baki Kayu		-	v	-	-	2020	1		50.000	
243	Cangkir keramik		-	v	-	-	2020	1		1.020.000	
244	Kunci Gembok		-	v	-	-	2020	1		67.000	
245	Taplak Meja Rapat		-	v	-	-	2020	10		750.000	
246	Mesin Presensi		-	v	-	-	2020	1		9.150.400	
247	Komputer Bell up i7	3.07.01.01	-	v	-	-	2020	2		35.998.000	
248	Wifi indoor		-	v	-	-	2020	1		2.500.000	
249	Tangki Semprot		-	v	-	-	2020	10		6.500.000	
250	Thermogun		-	v	-	-	2020	1		1.300.000	
251	Sepeda Motor Legenda		-	-	v	-	2020	1		2.000.000	
252	Papan Struktur Organisasi		-	v	-	-	2021	2	250.000	500.000	
253	Umbul-Umbul		-	v	-	-	2021	50	25.000	1.250.000	
254	Stabilizer		-	v	-	-	2021	2	375.000	750.000	
255	Meteran		-	v	-	-	2021	1	1.350.000	1.350.000	
256	Hardisk Eksternal		-	v	-	-	2020-2021	2	2.126.000	2.126.000	
257	Almari BPD		-	v	-	-	2021	1	2.300.000	2.300.000	

No.	Jenis Barang	Kode Barang	Identitas Barang (No.Sertifikat)	Asal Usul Barang			Tanggal Pembelian/Perolehan	Jumlah Barang/Unit, Panjang (km)	Harga Satuan	Jumlah Harga	Ket. (Luas/Letak, Bahan)
				Pembelian Dari APBDesa	Perolehan Lain Yang Sah	Kekayaan Asli Desa					
1	2	3	4	5	6	7	8	9	10	11	12
258	Gambar Presiden dan Wakil Presiden		-	v	-	-	2021	4	75.000	300.000	
259	Peralatan Audio Outdoor		-	v	-	-	2021	1	3.700.000	3.700.000	
260	Web Camp		-	v	-	-	2021	2	300.000	600.000	
261	Kabel LAN		-	v	-	-	2021	1	100.000	100.000	
262	LCD Gantung + Layar		-	v	-	-	2022	1	14.250.000	14.250.000	
263	Laptop Lenovo		-	v	-	-	2022	1	6.000.000	6.000.000	
264	AC		-	v	-	-	2022	1	4.950.000	4.950.000	
265	Papan Penanda Keistimewaan		-	-	v	-	2022	1	55.784.000	55.784.000	
266	Foto Sri Sultan HB X		-	-	v	-	2022	1	7.216.000	7.216.000	
267	Microphone		-	v	-	-	2022	2	250.000	500.000	
268	Jam Dinding		-	v	-	-	2022	1	450.000	450.000	
269	Umbul-Umbul		-	v	-	-	2023	50	25.000	1.250.000	
270	Bendera Merah Putih 120x240		-	v	-	-	2023	1	300.000	300.000	
271	Bendera Merah Putih 120x280		-	v	-	-	2023	1	300.000	300.000	
272	Tambang Tiang Bendera + Pengait		-	v	-	-	2023	1	550.000	550.000	
273	Laptop (BPK)		-	v	-	-	2023	1	7.500.000	7.500.000	
274	Printer Epson (BPK)		-	v	-	-	2023	1	1.950.000	1.950.000	
275	Kios Pasar Plono Atas							9	20.000.000	180.000.000	
276	Kios Pasar Plono Bawah							21	13.000.000	273.000.000	
277	Kios Depan Puskesmas							6	35.000.000	210.000.000	
278	Kios Pasar Mbajing							7	35.000.000	245.000.000	
279	Tempat Wudlu						2017			49.682.150	1 paket Komplek Kantor Desa
280	Gedung Gapoktan						2018			36.679.000	1 Paket Ngemplak, Pagerharjo
281	Kios Bumdes						2019			108.113.285	1 unit Desa Pagerharjo
282	Bangunan Ruang Pelayanan		-	v	-	-	2022			24.425.000	
283	Bangunan Agro Eduwisata Kalinongko		-	v	-	-	2022	1	133.826.900	133.826.900	Kalinongko

No.	Jenis Barang	Kode Barang	Identitas Barang (No.Sertifikat)	Asal Usul Barang			Tanggal Pembelian/ Perolehan	Jumlah Barang/ Unit, Panjang (km)	Harga Satuan	Jumlah Harga	Ket. (Luas/Letak, Bahan)
				Pembelian Dari APBDesa	Perolehan Lain Yang Sah	Kekayaan Asli Desa					
1	2	3	4	5	6	7	8	9	10	11	12
284	Bangunan PKU			v			2022			179.930.860	Kalirejo Utara
285	Bangunan Eks. Puskesmas II				v		2023			48.025.000	Ngemplak
286	Bangunan Amphiteater			v			2023			40.306.950	1 unit Pancer Menoreh
287	Bangunan Gazebo			v			2023			40.000.000	2 unit Pancer Menoreh
288	Jalan Kalirejo Utara						2017			40.137.350	200x2,5x0,1 meter Kalirejo Utara
289	Jalan Sinogo						2017			45.947.350	225x2,5x0,1 meter Sinogo
290	Jalan Plono Barat						2017			25.158.300	117x2,5x0,1 meter Plono Barat
291	Jalan Beteng						2017			40.137.350	200x2,5x0,1 meter Beteng
292	Jalan Plono Timur						2017			22.802.100	100x2,5x0,1 meter Plono Timur
293	Talud Sinogo						2017			60.090.000	41x6x0,30 meter Sinogo
294	Jalan Jobolawang						2018			47.439.800	187x3,2x0,10 Jobolawang
295	Jalan Suren						2018			17.351.900	93,5x2,2x0,10 Suren
296	Jalan Nglinggo Timur						2018			13.034.000	62x2,5x0,10 Nglinggo Timur
297	Jalan Sarigono						2018			69.874.900	247x2,5x0,10 Sarigono
298	Jalan Mendolo PKT						2018			134.201.100	700 meter Mendolo
299	Talud Plono Timur						2018			33.526.750	21x3,5x0,30 Plono Timur
300	Drainase Plono Timur						2018			5.275.000	27x0,30x0,30 Plono Timur
301	Jalan Ngemplak						2019			70.028.000	330x2,5x0,08 Ngemplak
302	Jalan Gegerbajing						2019			53.501.500	163x3x0,10 Gegerbajing
303	Jalan Nglinggo Barat						2019			115.548.500	450x2,5x0,10 Nglinggo Barat
304	Jalan Mendolo						2019			38.867.000	800x2,5 Mendolo
305	Talud Separang						2019			33.819.400	9,8x4,3x0,30 Separang
306	Jembatan sarigono						2019			11.912.250	1 paket Sarigono
307	Jalan Kalinongko						2020			71.838.500	250x2,5x0,10 Kalinongko
308	Jalan Kalirejo Selatan						2020			61.642.650	226x2,5x0,10 Kalirejo Selatan
309	Jalan Jetis						2020			12.005.000	30x2,5x0,10 Jetis
310	Jalan Plono Barat						2020			29.478.050	100x2,5x0,10 Plono Barat

No.	Jenis Barang	Kode Barang	Identitas Barang (No.Sertifikat)	Asal Usul Barang			Tanggal Pembelian/ Perolehan	Jumlah Barang/ Unit, Panjang (km)	Harga Satuan	Jumlah Harga	Ket. (Luas/Letak, Bahan)
				Pembelian Dari APBDesa	Perolehan Lain Yang Sah	Kekayaan Asli Desa					
1	2	3	4	5	6	7	8	9	10	11	12
311	Jalan Usaha Tani Ngrahu			v			2022			52.674.000	Ngrahu Ngaglik
312	Jalan Usaha Tani Kebondalem			v			2022			40.885.500	Kemesu
313	Bangket Jalan Suren			v			2022			58.382.000	Suren
314	Jembatan Usaha Tani Ngemplak			v			2022			42.567.000	Ngemplak
315	Talud Campervan			v			2023			27.958.250	44 M Pancer Menoreh
316	Talud Atas Campervan			v			2023			5.381.550	9 M Pancer Menoreh
317	Talud Dapur			v			2023			14.482.300	17 M Pancer Menoreh
318	Talud Kamar Mandi Campervan			v			2023			7.599.000	12 M Pancer Menoreh
319	Talud Parkir Timur			v			2023			21.994.650	20 M Pancer Menoreh
320	Talud Bawah			v			2023			5.672.250	7,8 M Pancer Menoreh
321	Talud Parkir Bawah			v			2023			12.813.800	17 M Pancer Menoreh




Pagerharjo, 02 Januari 2024

Mengetahui,
Lurah Pagerharjo
Cap/ttd
WIDAYAT, A. Md.

**LAPORAN REALISASI APB DESA
PEMERINTAH KALURAHAN PAGERHARJO
KAPANEWON SAMIGALUH
KABUPATEN KULON PROGO
TAHUN ANGGARAN 2023**

U R A I A N	Ref.	ANGGARAN (Rp)	REALISASI (Rp)	LEBIH/(KURANG) (Rp)
PENDAPATAN				
Pendapatan Asli Desa		110,544,600.00	110,854,700.00	310,100.00
Pendapatan Transfer		3,283,794,988.00	3,237,564,784.00	46,230,204.00
Dana Desa		1,206,126,000.00	1,206,126,000.00	0.00
Bagi Hasil Pajak dan Retribusi		138,789,725.00	105,482,121.00	33,307,604.00
Alokasi Dana Desa		1,138,879,263.00	1,138,879,263.00	0.00
Bantuan Keuangan Provinsi		800,000,000.00	787,077,400.00	12,922,600.00
Pendapatan Lain-lain		4,500,000.00	5,235,781.00	735,781.00
JUMLAH PENDAPATAN		3,398,839,588.00	3,353,655,265.00	45,184,323.00
BELANJA				
Bidang Penyelenggaraan Pemerintahan Desa		1,480,184,648.00	1,381,586,590.00	98,598,058.00
Bidang Pelaksanaan Pembangunan Desa		1,320,311,950.00	1,271,194,150.00	49,117,800.00
Bidang Pembinaan Kemasyarakatan		306,280,850.00	293,610,000.00	12,670,850.00
Bidang Pemberdayaan Masyarakat		202,884,400.00	168,414,600.00	34,469,800.00
Bidang Penanggulangan Bencana, Darurat, dan Mendesak Desa		178,604,238.00	130,075,000.00	48,529,238.00
JUMLAH BELANJA		3,488,266,086.00	3,244,880,340.00	243,385,746.00
SURPLUS / (DEFISIT)		(89,426,498.00)	108,774,925.00	(198,201,423.00)
PEMBIAYAAN				
Penerimaan Pembiayaan		109,426,498.00	107,440,263.00	1,986,235.00
Pengeluaran Pembiayaan		20,000,000.00	20,000,000.00	0.00
PEMBIAYAAN NETTO		89,426,498.00	87,440,263.00	1,986,235.00
SILPA/SILPA TAHUN BERJALAN		0.00	196,215,188.00	(196,215,188.00)

Lihat Catatan Atas Laporan Keuangan yang merupakan bagian yang tidak terpisahkan dari laporan keuangan



PAGERHARJO, 29 Januari 2024

LURAH

Cap/ttd


WIDAYAT

LAPORAN REALISASI PELAKSANAAN
ANGGARAN PENDAPATAN DAN BELANJA DESA
PEMERINTAH KALURAHAN PAGERHARJO
TAHUN ANGGARAN 2023

Realisasi s.d 31/12/2023

KODE REK	URAIAN	ANGGARAN (Rp)	REALISASI (Rp)	LEBIH/(KURANG) (Rp)
1	2	3	4	5
4.	PENDAPATAN			
4.1.	Pendapatan Asli Desa	110,544,600.00	110,854,700.00	(310,100.00)
4.1.1.	Hasil Usaha Desa	91,947,600.00	81,415,500.00	10,532,100.00
4.1.2.	Hasil Aset Desa	18,597,000.00	29,439,200.00	(10,842,200.00)
4.2.	Pendapatan Transfer	3,283,794,988.00	3,237,564,784.00	46,230,204.00
4.2.1.	Dana Desa	1,206,126,000.00	1,206,126,000.00	0.00
4.2.2.	Bagi Hasil Pajak dan Retribusi	138,789,725.00	105,482,121.00	33,307,604.00
4.2.3.	Alokasi Dana Desa	1,138,879,263.00	1,138,879,263.00	0.00
4.2.4.	Bantuan Keuangan Provinsi	800,000,000.00	787,077,400.00	12,922,600.00
4.3.	Pendapatan Lain-lain	4,500,000.00	5,235,781.00	(735,781.00)
4.3.6.	Bunga Bank	4,500,000.00	5,235,781.00	(735,781.00)
	JUMLAH PENDAPATAN	3,398,839,588.00	3,353,655,265.00	45,184,323.00
5.	BELANJA			
5.1.	Belanja Pegawai	1,048,877,348.00	1,007,784,295.00	41,093,053.00
5.1.1.	Penghasilan Tetap dan Tunjangan Kepala Desa	45,297,000.00	45,297,000.00	0.00
5.1.2.	Penghasilan Tetap dan Tunjangan Perangkat Desa	880,519,000.00	846,419,636.00	34,099,364.00
5.1.3.	Jaminan Sosial Kepala Desa dan Perangkat Desa	56,211,348.00	49,217,659.00	6,993,689.00
5.1.4.	Tunjangan BPD	66,850,000.00	66,850,000.00	0.00
5.2.	Belanja Barang dan Jasa	1,226,626,650.00	1,117,967,495.00	108,659,155.00
5.2.1.	Belanja Barang Perlengkapan	428,359,750.00	372,891,700.00	55,468,050.00
5.2.2.	Belanja Jasa Honorarium	490,310,000.00	465,210,000.00	25,100,000.00
5.2.3.	Belanja Perjalanan Dinas	14,800,000.00	11,944,125.00	2,855,875.00
5.2.4.	Belanja Jasa Sewa	56,020,000.00	51,570,000.00	4,450,000.00
5.2.5.	Belanja Operasional Perkantoran	15,502,000.00	13,605,770.00	1,896,230.00
5.2.6.	Belanja Pemeliharaan	43,398,800.00	29,802,300.00	13,596,500.00
5.2.7.	Belanja Barang dan Jasa yang Diserahkan kepada	178,236,100.00	172,943,600.00	5,292,500.00
5.3.	Belanja Modal	1,034,157,850.00	989,053,550.00	45,104,300.00
5.3.2.	Belanja Modal Pengadaan Peralatan, Mesin dan Alk	17,750,000.00	15,450,000.00	2,300,000.00
5.3.4.	Belanja Modal Gedung, Bangunan dan Taman	627,523,450.00	607,730,050.00	19,793,400.00
5.3.5.	Belanja Modal Jalan/Prasarana Jalan	319,434,400.00	302,045,600.00	17,388,800.00
5.3.7.	Belanja Modal Irigasi/Embung/Drainase/Air Limbah/	7,000,000.00	4,899,500.00	2,100,500.00
5.3.8.	Belanja Modal Jaringan/Instalasi	3,500,000.00	2,358,400.00	1,141,600.00
5.3.9.	Belanja Modal Lainnya	58,950,000.00	56,570,000.00	2,380,000.00
5.4.	Belanja Tidak Terduga	178,604,238.00	130,075,000.00	48,529,238.00
5.4.1.	Belanja Tidak Terduga	178,604,238.00	130,075,000.00	48,529,238.00
	JUMLAH BELANJA	3,488,266,086.00	3,244,880,340.00	243,385,746.00
	SURPLUS / (DEFISIT)	(89,426,498.00)	108,774,925.00	(198,201,423.00)

KODE REK	URAIAN	ANGGARAN (Rp)	REALISASI (Rp)	LEBIH/(KURANG) (Rp)
1	2	3	4	5
6.	PEMBIAYAAN			
6.1.	Penerimaan Pembiayaan	109,426,498.00	107,440,263.00	1,986,235.00
6.1.1.	SILPA Tahun Sebelumnya	109,426,498.00	107,440,263.00	1,986,235.00
6.2.	Pengeluaran Pembiayaan	20,000,000.00	20,000,000.00	0.00
6.2.2.	Penyertaan Modal Desa	20,000,000.00	20,000,000.00	0.00
	PEMBIAYAAN NETTO	89,426,498.00	87,440,263.00	1,986,235.00
	SISA LEBIH PEMBIAYAAN ANGGARAN	0.00	196,215,188.00	(196,215,188.00)



PAGERHARJO, 29 Januari 2024

LURAH

Cap/ttd

WIDAYAT

LAPORAN REALISASI PELAKSANAAN
ANGGARAN PENDAPATAN DAN BELANJA DESA
PEMERINTAH KALURAHAN PAGERHARJO
TAHUN ANGGARAN 2023

Realisasi s.d 31/12/2023

KODE REK		URAIAN	ANGGARAN (Rp)	REALISASI (Rp)	LEBIH/(KURANG) (Rp)
1	2	3	4	5	6
	4.	PENDAPATAN			
	4.1.	Pendapatan Asli Desa	110,544,600.00	110,854,700.00	310,100.00
	4.1.1.	Hasil Usaha Desa	91,947,600.00	81,415,500.00	10,532,100.00
	4.1.1.01.	Bagi Hasil BUMDes	91,947,600.00	81,415,500.00	10,532,100.00
	4.1.2.	Hasil Aset Desa	18,597,000.00	29,439,200.00	10,842,200.00
	4.1.2.01.	Pengelolaan Tanah Kas Desa	15,597,000.00	21,249,200.00	(5,652,200.00)
	4.1.2.90.	Hasil Bangunan Desa	3,000,000.00	8,190,000.00	(5,190,000.00)
	4.2.	Pendapatan Transfer	3,283,794,988.00	3,237,564,784.00	46,230,204.00
	4.2.1.	Dana Desa	1,206,126,000.00	1,206,126,000.00	0.00
	4.2.1.01.	Dana Desa	1,206,126,000.00	1,206,126,000.00	0.00
	4.2.2.	Bagi Hasil Pajak dan Retribusi	138,789,725.00	105,482,121.00	33,307,604.00
	4.2.2.01.	Bagian dari Hasil Pajak dan Retribusi Daerah Kal	138,789,725.00	105,482,121.00	33,307,604.00
	4.2.3.	Alokasi Dana Desa	1,138,879,263.00	1,138,879,263.00	0.00
	4.2.3.01.	Alokasi Dana Desa	1,138,879,263.00	1,138,879,263.00	0.00
	4.2.4.	Bantuan Keuangan Provinsi	800,000,000.00	787,077,400.00	12,922,600.00
	4.2.4.01.	Bantuan Keuangan dari APBD Provinsi	800,000,000.00	787,077,400.00	12,922,600.00
	4.3.	Pendapatan Lain-lain	4,500,000.00	5,235,781.00	735,781.00
	4.3.6.	Bunga Bank	4,500,000.00	5,235,781.00	735,781.00
	4.3.6.01.	Bunga Bank	4,500,000.00	5,235,781.00	(735,781.00)
		JUMLAH PENDAPATAN	3,398,839,588.00	3,353,655,265.00	45,184,323.00
	5.	BELANJA			
1		<u>Bidang Penyelenggaraan Pemerintahan Desa</u>	<u>1,480,184,648.00</u>	<u>1,381,586,590.00</u>	<u>98,598,058.00</u>
1.1		<u>Sub Bidang Penyelenggaraan Belanja Penghasilan</u>	<u>1,212,647,648.00</u>	<u>1,159,519,790.00</u>	<u>53,127,858.00</u>
1.1.1		Penyediaan Penghasilan Tetap dan Tunjangan Kepala Desa	45,297,000.00	45,297,000.00	0.00
1.1.1	5.1.	Belanja Pegawai	45,297,000.00	45,297,000.00	0.00
1.1.1	5.1.1.	<i>Penghasilan Tetap dan Tunjangan Kepala Desa</i>	<i>45,297,000.00</i>	<i>45,297,000.00</i>	<i>0.00</i>
1.1.1	5.1.1.01.	Penghasilan Tetap Kepala Desa	38,826,000.00	38,826,000.00	0.00
1.1.1	5.1.1.02.	Tunjangan Kepala Desa	6,471,000.00	6,471,000.00	0.00
1.1.2		Penyediaan Penghasilan Tetap dan Tunjangan Perangkat Desa	880,519,000.00	846,419,636.00	34,099,364.00
1.1.2	5.1.	Belanja Pegawai	880,519,000.00	846,419,636.00	34,099,364.00
1.1.2	5.1.2.	<i>Penghasilan Tetap dan Tunjangan Perangkat D</i>	<i>880,519,000.00</i>	<i>846,419,636.00</i>	<i>34,099,364.00</i>
1.1.2	5.1.2.01.	Penghasilan Tetap Perangkat Desa	683,016,800.00	671,734,344.00	11,282,456.00
1.1.2	5.1.2.02.	Tunjangan Perangkat Desa	197,502,200.00	174,685,292.00	22,816,908.00

KODE REK		URAIAN	ANGGARAN (Rp)	REALISASI (Rp)	LEBIH/(KURANG) (Rp)
1	2	3	4	5	6
1.1.3		Penyediaan Jaminan Sosial bagi Kepala Desa dan Perangkat Desa	51,675,348.00	46,985,559.00	4,689,789.00
1.1.3	5.1.	Belanja Pegawai	51,675,348.00	46,985,559.00	4,689,789.00
1.1.3	5.1.3.	Jaminan Sosial Kepala Desa dan Perangkat De	51,675,348.00	46,985,559.00	4,689,789.00
1.1.3	5.1.3.02.	Jaminan Kesehatan Perangkat Desa	2,952,648.00	2,214,486.00	738,162.00
1.1.3	5.1.3.03.	Jaminan Ketenagakerjaan Kepala Desa	2,422,740.00	2,422,740.00	0.00
1.1.3	5.1.3.04.	Jaminan Ketenagakerjaan Perangkat Desa	46,299,960.00	42,348,333.00	3,951,627.00
1.1.3	5.4.	Belanja Tidak Terduga	0.00	0.00	0.00
1.1.3	5.4.1.	Belanja Tidak Terduga	0.00	0.00	0.00
1.1.3	5.4.1.01.	Belanja Tak Terduga	0.00	0.00	0.00
1.1.4		Penyediaan Operasional Pemerintah Desa (ATK Honorarium PKPKD dan PPKD, perlengkapan	102,556,300.00	97,839,595.00	4,716,705.00
1.1.4	5.2.	Belanja Barang dan Jasa	102,556,300.00	97,839,595.00	4,716,705.00
1.1.4	5.2.1.	Belanja Barang Perlengkapan	19,734,300.00	16,917,700.00	2,816,600.00
1.1.4	5.2.1.01.	Belanja Perlengkapan Alat Tulis Kantor dan Benc	1,864,300.00	1,205,000.00	659,300.00
1.1.4	5.2.1.05.	Belanja Perlengkapan Cetak/Penggandaan - Bel	1,220,000.00	712,700.00	507,300.00
1.1.4	5.2.1.06.	Belanja Perlengkapan Barang Konsumsi (Makan/	2,250,000.00	1,500,000.00	750,000.00
1.1.4	5.2.1.09.	Belanja Pakaian Dinas/Seragam/Atribut	14,400,000.00	13,500,000.00	900,000.00
1.1.4	5.2.2.	Belanja Jasa Honorarium	58,320,000.00	58,320,000.00	0.00
1.1.4	5.2.2.05.	Belanja Jasa Honorarium Petugas	10,800,000.00	10,800,000.00	0.00
1.1.4	5.2.2.90.	Belanja Jasa Honorarium Tenaga Honorer Desa	37,680,000.00	37,680,000.00	0.00
1.1.4	5.2.2.91.	Belanja Jasa Honorarium Bendahara Desa	4,200,000.00	4,200,000.00	0.00
1.1.4	5.2.2.92.	Belanja Jasa Honorarium Pembantu Bendahara I	3,000,000.00	3,000,000.00	0.00
1.1.4	5.2.2.93.	Belanja Jasa Honorarium Administrator Sistem K	2,640,000.00	2,640,000.00	0.00
1.1.4	5.2.3.	Belanja Perjalanan Dinas	9,000,000.00	8,996,125.00	3,875.00
1.1.4	5.2.3.01.	Belanja Perjalanan Dinas Dalam Kabupaten/Kota	9,000,000.00	8,996,125.00	3,875.00
1.1.4	5.2.5.	Belanja Operasional Perkantoran	15,502,000.00	13,605,770.00	1,896,230.00
1.1.4	5.2.5.01.	Belanja Jasa Langganan Listrik	6,000,000.00	5,364,254.00	635,746.00
1.1.4	5.2.5.02.	Belanja Jasa Langganan Air Bersih	1,000,000.00	882,000.00	118,000.00
1.1.4	5.2.5.05.	Belanja Jasa Langganan Internet	4,652,000.00	4,638,950.00	13,050.00
1.1.4	5.2.5.07.	Belanja Jasa Perpanjangan Ijin/Pajak	350,000.00	202,400.00	147,600.00
1.1.4	5.2.5.91.	Belanja Jasa Pajak Bumi dan Bangunan	3,500,000.00	2,518,166.00	981,834.00
1.1.5		Penyediaan Tunjangan BPD	66,850,000.00	66,850,000.00	0.00
1.1.5	5.1.	Belanja Pegawai	66,850,000.00	66,850,000.00	0.00
1.1.5	5.1.4.	Tunjangan BPD	66,850,000.00	66,850,000.00	0.00
1.1.5	5.1.4.01.	Tunjangan Kedudukan BPD	57,300,000.00	57,300,000.00	0.00
1.1.5	5.1.4.02.	Tunjangan Kinerja BPD	9,550,000.00	9,550,000.00	0.00
1.1.6		Penyediaan Operasional BPD (Rapat-rapat (ATK, makan-minum) perlengkapan perkantoran,	33,770,000.00	27,668,000.00	6,102,000.00

KODE REK		URAIAN	ANGGARAN (Rp)	REALISASI (Rp)	LEBIH/(KURANG) (Rp)
1	2	3	4	5	6
1.1.6	5.2.	Belanja Barang dan Jasa	22,770,000.00	18,218,000.00	4,552,000.00
1.1.6	5.2.1.	Belanja Barang Perlengkapan	13,470,000.00	13,470,000.00	0.00
1.1.6	5.2.1.05.	Belanja Perlengkapan Cetak/Penggandaan - Bel	600,000.00	600,000.00	0.00
1.1.6	5.2.1.06.	Belanja Perlengkapan Barang Konsumsi (Makan/	9,720,000.00	9,720,000.00	0.00
1.1.6	5.2.1.09.	Belanja Pakaian Dinas/Seragam/Atribut	3,150,000.00	3,150,000.00	0.00
1.1.6	5.2.2.	Belanja Jasa Honorarium	6,300,000.00	4,500,000.00	1,800,000.00
1.1.6	5.2.2.96.	Belanja uang sidang Badan Permusyawaratan De	6,300,000.00	4,500,000.00	1,800,000.00
1.1.6	5.2.3.	Belanja Perjalanan Dinas	3,000,000.00	248,000.00	2,752,000.00
1.1.6	5.2.3.01.	Belanja Perjalanan Dinas Dalam Kabupaten/Kota	3,000,000.00	248,000.00	2,752,000.00
1.1.6	5.3.	Belanja Modal	11,000,000.00	9,450,000.00	1,550,000.00
1.1.6	5.3.2.	Belanja Modal Pengadaan Peralatan, Mesin dai	11,000,000.00	9,450,000.00	1,550,000.00
1.1.6	5.3.2.03.	Belanja Modal Peralatan Komputer	11,000,000.00	9,450,000.00	1,550,000.00
1.1.8		Penyediaan Operasional Pemerintah Desa yang bersumber dari Dana Desa	31,980,000.00	28,460,000.00	3,520,000.00
1.1.8	5.2.	Belanja Barang dan Jasa	31,980,000.00	28,460,000.00	3,520,000.00
1.1.8	5.2.1.	Belanja Barang Perlengkapan	21,780,000.00	20,145,000.00	1,635,000.00
1.1.8	5.2.1.06.	Belanja Perlengkapan Barang Konsumsi (Makan/	21,780,000.00	20,145,000.00	1,635,000.00
1.1.8	5.2.2.	Belanja Jasa Honorarium	1,000,000.00	1,000,000.00	0.00
1.1.8	5.2.2.99.	Belanja Jasa Honorarium Lainnya	1,000,000.00	1,000,000.00	0.00
1.1.8	5.2.7.	Belanja Barang dan Jasa yang Diserahkan kep.	9,200,000.00	7,315,000.00	1,885,000.00
1.1.8	5.2.7.90.	Belanja Barang dan Jasa yang Diserahkan kepac	9,200,000.00	7,315,000.00	1,885,000.00
1.2		<u>Sub Bidang Sarana dan Prasarana Pemerintahan</u>	<u>49,604,800.00</u>	<u>37,429,800.00</u>	<u>12,175,000.00</u>
1.2.1		Penyediaan sarana (aset tetap) perkantoran/pemerintahan	4,700,000.00	3,950,000.00	750,000.00
1.2.1	5.2.	Belanja Barang dan Jasa	3,950,000.00	3,950,000.00	0.00
1.2.1	5.2.1.	Belanja Barang Perlengkapan	3,950,000.00	3,950,000.00	0.00
1.2.1	5.2.1.08.	Belanja Bendera/Umbul-umbul/Spanduk	3,150,000.00	3,150,000.00	0.00
1.2.1	5.2.1.91.	Belanja Barang Perlengkapan Lainnya	800,000.00	800,000.00	0.00
1.2.1	5.3.	Belanja Modal	750,000.00	0.00	750,000.00
1.2.1	5.3.2.	Belanja Modal Pengadaan Peralatan, Mesin dai	750,000.00	0.00	750,000.00
1.2.1	5.3.2.02.	Belanja Modal Peralatan Elektronik dan Alat Stud	750,000.00	0.00	750,000.00
1.2.2		Pemeliharaan Gedung/Prasarana Kantor Desa	44,904,800.00	33,479,800.00	11,425,000.00
1.2.2	5.2.	Belanja Barang dan Jasa	44,904,800.00	33,479,800.00	11,425,000.00
1.2.2	5.2.1.	Belanja Barang Perlengkapan	2,301,000.00	0.00	2,301,000.00
1.2.2	5.2.1.02.	Belanja Perlengkapan Alat-alat Listrik	1,150,000.00	0.00	1,150,000.00
1.2.2	5.2.1.03.	Belanja Perlengkapan Alat-alat Rumah Tangga/P	651,000.00	0.00	651,000.00
1.2.2	5.2.1.04.	Belanja Bahan Bakar Minyak/Gas/Isi Ulang Tabu	500,000.00	0.00	500,000.00
1.2.2	5.2.2.	Belanja Jasa Honorarium	4,800,000.00	4,800,000.00	0.00
1.2.2	5.2.2.05.	Belanja Jasa Honorarium Petugas	4,800,000.00	4,800,000.00	0.00

KODE REK		URAIAN	ANGGARAN (Rp)	REALISASI (Rp)	LEBIH/(KURANG) (Rp)
1	2	3	4	5	6
1.2.2	5.2.6.	Belanja Pemeliharaan	37,803,800.00	28,679,800.00	9,124,000.00
1.2.2	5.2.6.01.	Belanja Pemeliharaan Mesin dan Peralatan Beral	228,500.00	0.00	228,500.00
1.2.2	5.2.6.02.	Belanja Pemeliharaan Kendaraan Bermotor	3,400,000.00	1,616,500.00	1,783,500.00
1.2.2	5.2.6.04.	Belanja Pemeliharaan Bangunan	28,425,300.00	24,353,300.00	4,072,000.00
1.2.2	5.2.6.90.	Belanja Pemeliharaan Peralatan dan Perlengkap	5,750,000.00	2,710,000.00	3,040,000.00
1.3		Sub Bidang Administrasi Kependudukan,	23,437,600.00	17,014,000.00	6,423,600.00
1.3.1		Pelayanan administrasi umum dan kependudukan (Surat Pengantar/Pelayanan KTP	12,202,600.00	5,779,000.00	6,423,600.00
1.3.1	5.2.	Belanja Barang dan Jasa	11,202,600.00	4,779,000.00	6,423,600.00
1.3.1	5.2.1.	Belanja Barang Perlengkapan	5,607,600.00	3,656,500.00	1,951,100.00
1.3.1	5.2.1.01.	Belanja Perlengkapan Alat Tulis Kantor dan Benc	4,207,600.00	3,656,500.00	551,100.00
1.3.1	5.2.1.05.	Belanja Perlengkapan Cetak/Penggandaan - Bel	1,400,000.00	0.00	1,400,000.00
1.3.1	5.2.6.	Belanja Pemeliharaan	5,595,000.00	1,122,500.00	4,472,500.00
1.3.1	5.2.6.03.	Belanja Pemeliharaan Peralatan	5,595,000.00	1,122,500.00	4,472,500.00
1.3.1	5.3.	Belanja Modal	1,000,000.00	1,000,000.00	0.00
1.3.1	5.3.9.	Belanja Modal Lainnya	1,000,000.00	1,000,000.00	0.00
1.3.1	5.3.9.91.	Belanja Modal Lainnya	1,000,000.00	1,000,000.00	0.00
1.3.2		Penyusunan/Pendataan/Pemutakhiran Profil Desa (profil kependudukan dan potensi desa)**	0.00	0.00	0.00
1.3.2	5.2.	Belanja Barang dan Jasa	0.00	0.00	0.00
1.3.2	5.2.1.	Belanja Barang Perlengkapan	0.00	0.00	0.00
1.3.2	5.2.1.91.	Belanja Barang Perlengkapan Lainnya	0.00	0.00	0.00
1.3.3		Pengelolaan administrasi dan kearsipan pemerintahan desa	2,725,000.00	2,725,000.00	0.00
1.3.3	5.2.	Belanja Barang dan Jasa	2,725,000.00	2,725,000.00	0.00
1.3.3	5.2.1.	Belanja Barang Perlengkapan	900,000.00	900,000.00	0.00
1.3.3	5.2.1.06.	Belanja Perlengkapan Barang Konsumsi (Makan/	900,000.00	900,000.00	0.00
1.3.3	5.2.2.	Belanja Jasa Honorarium	1,825,000.00	1,825,000.00	0.00
1.3.3	5.2.2.01.	Belanja Jasa Honorarium Tim yang Melaksana	1,525,000.00	1,525,000.00	0.00
1.3.3	5.2.2.04.	Belanja Jasa Honorarium Ahli/Profesi/ Konsultan/	300,000.00	300,000.00	0.00
1.3.5		Pemetaan dan Analisis Kemiskinan Desa secara Partisipatif	8,510,000.00	8,510,000.00	0.00
1.3.5	5.2.	Belanja Barang dan Jasa	8,510,000.00	8,510,000.00	0.00
1.3.5	5.2.1.	Belanja Barang Perlengkapan	2,610,000.00	2,610,000.00	0.00
1.3.5	5.2.1.01.	Belanja Perlengkapan Alat Tulis Kantor dan Benc	1,350,000.00	1,350,000.00	0.00
1.3.5	5.2.1.06.	Belanja Perlengkapan Barang Konsumsi (Makan/	1,260,000.00	1,260,000.00	0.00
1.3.5	5.2.2.	Belanja Jasa Honorarium	5,900,000.00	5,900,000.00	0.00
1.3.5	5.2.2.04.	Belanja Jasa Honorarium Ahli/Profesi/ Konsultan/	900,000.00	900,000.00	0.00
1.3.5	5.2.2.05.	Belanja Jasa Honorarium Petugas	5,000,000.00	5,000,000.00	0.00
1.4		Sub Bidang Tata Praja Pemerintahan, Perencanaan	178,001,900.00	154,640,300.00	23,361,600.00

KODE REK		URAIAN	ANGGARAN (Rp)	REALISASI (Rp)	LEBIH/(KURANG) (Rp)
1	2	3	4	5	6
1.4.1		Penyelenggaraan Musyawarah Perencanaan Desa/Pembahasan APB Desa (Musdes	7,545,000.00	5,360,000.00	2,185,000.00
1.4.1	5.2.	Belanja Barang dan Jasa	7,545,000.00	5,360,000.00	2,185,000.00
1.4.1	5.2.1.	Belanja Barang Perlengkapan	6,395,000.00	4,210,000.00	2,185,000.00
1.4.1	5.2.1.05.	Belanja Perlengkapan Cetak/Penggandaan - Belanja	320,000.00	160,000.00	160,000.00
1.4.1	5.2.1.06.	Belanja Perlengkapan Barang Konsumsi (Makan/Minum)	6,075,000.00	4,050,000.00	2,025,000.00
1.4.1	5.2.2.	Belanja Jasa Honorarium	1,150,000.00	1,150,000.00	0.00
1.4.1	5.2.2.01.	Belanja Jasa Honorarium Tim yang Melaksanakan Tugas	1,150,000.00	1,150,000.00	0.00
1.4.2		Penyelenggaraan Musyawarah Desa lainnya (musdus rembug warga dan lain-lain yang	4,660,000.00	3,375,000.00	1,285,000.00
1.4.2	5.2.	Belanja Barang dan Jasa	4,660,000.00	3,375,000.00	1,285,000.00
1.4.2	5.2.1.	Belanja Barang Perlengkapan	4,660,000.00	3,375,000.00	1,285,000.00
1.4.2	5.2.1.05.	Belanja Perlengkapan Cetak/Penggandaan - Belanja	160,000.00	0.00	160,000.00
1.4.2	5.2.1.06.	Belanja Perlengkapan Barang Konsumsi (Makan/Minum)	4,500,000.00	3,375,000.00	1,125,000.00
1.4.3		Penyusunan Dokumen Perencanaan Desa (RPJMDes/RKPDDes dan lain-lain)	11,134,800.00	10,120,000.00	1,014,800.00
1.4.3	5.2.	Belanja Barang dan Jasa	11,134,800.00	10,120,000.00	1,014,800.00
1.4.3	5.2.1.	Belanja Barang Perlengkapan	1,374,800.00	1,120,000.00	254,800.00
1.4.3	5.2.1.01.	Belanja Perlengkapan Alat Tulis Kantor dan Benc	144,800.00	130,000.00	14,800.00
1.4.3	5.2.1.05.	Belanja Perlengkapan Cetak/Penggandaan - Belanja	240,000.00	0.00	240,000.00
1.4.3	5.2.1.06.	Belanja Perlengkapan Barang Konsumsi (Makan/Minum)	990,000.00	990,000.00	0.00
1.4.3	5.2.2.	Belanja Jasa Honorarium	9,760,000.00	9,000,000.00	760,000.00
1.4.3	5.2.2.01.	Belanja Jasa Honorarium Tim yang Melaksanakan Tugas	9,760,000.00	9,000,000.00	760,000.00
1.4.4		Penyusunan Dokumen Keuangan Desa (APB Desa/ APB Desa Perubahan/ LPJ APB Desa dan	5,256,800.00	3,595,600.00	1,661,200.00
1.4.4	5.2.	Belanja Barang dan Jasa	5,256,800.00	3,595,600.00	1,661,200.00
1.4.4	5.2.1.	Belanja Barang Perlengkapan	5,256,800.00	3,595,600.00	1,661,200.00
1.4.4	5.2.1.01.	Belanja Perlengkapan Alat Tulis Kantor dan Benc	1,586,800.00	1,455,600.00	131,200.00
1.4.4	5.2.1.05.	Belanja Perlengkapan Cetak/Penggandaan - Belanja	1,240,000.00	430,000.00	810,000.00
1.4.4	5.2.1.06.	Belanja Perlengkapan Barang Konsumsi (Makan/Minum)	2,430,000.00	1,710,000.00	720,000.00
1.4.7		Penyusunan Laporan Kepala Desa/Penyelenggaraan Pemerintahan Desa	1,897,200.00	1,569,800.00	327,400.00
1.4.7	5.2.	Belanja Barang dan Jasa	1,897,200.00	1,569,800.00	327,400.00
1.4.7	5.2.1.	Belanja Barang Perlengkapan	1,897,200.00	1,569,800.00	327,400.00
1.4.7	5.2.1.01.	Belanja Perlengkapan Alat Tulis Kantor dan Benc	254,800.00	254,800.00	0.00
1.4.7	5.2.1.05.	Belanja Perlengkapan Cetak/Penggandaan - Belanja	742,400.00	415,000.00	327,400.00
1.4.7	5.2.1.06.	Belanja Perlengkapan Barang Konsumsi (Makan/Minum)	900,000.00	900,000.00	0.00
1.4.8		Pengembangan Sistem Informasi Desa	14,130,000.00	7,350,000.00	6,780,000.00
1.4.8	5.2.	Belanja Barang dan Jasa	8,130,000.00	1,350,000.00	6,780,000.00
1.4.8	5.2.1.	Belanja Barang Perlengkapan	3,750,000.00	0.00	3,750,000.00
1.4.8	5.2.1.06.	Belanja Perlengkapan Barang Konsumsi (Makan/Minum)	3,750,000.00	0.00	3,750,000.00

KODE REK		URAIAN	ANGGARAN (Rp)	REALISASI (Rp)	LEBIH/(KURANG) (Rp)
1	2	3	4	5	6
1.4.8	5.2.2.	Belanja Jasa Honorarium	4,380,000.00	1,350,000.00	3,030,000.00
1.4.8	5.2.2.01.	Belanja Jasa Honorarium Tim yang Melaksana	3,030,000.00	0.00	3,030,000.00
1.4.8	5.2.2.05.	Belanja Jasa Honorarium Petugas	1,350,000.00	1,350,000.00	0.00
1.4.8	5.3.	Belanja Modal	6,000,000.00	6,000,000.00	0.00
1.4.8	5.3.2.	Belanja Modal Pengadaan Peralatan, Mesin dan	6,000,000.00	6,000,000.00	0.00
1.4.8	5.3.2.03.	Belanja Modal Peralatan Komputer	6,000,000.00	6,000,000.00	0.00
1.4.10		Dukungan Pelaksanaan dan Sosialisasi Pilkades, Penyaringan dan Penjaringan	56,265,200.00	54,897,000.00	1,368,200.00
1.4.10	5.2.	Belanja Barang dan Jasa	56,265,200.00	54,897,000.00	1,368,200.00
1.4.10	5.2.1.	Belanja Barang Perlengkapan	23,645,200.00	22,847,000.00	798,200.00
1.4.10	5.2.1.01.	Belanja Perlengkapan Alat Tulis Kantor dan Benc	730,200.00	582,000.00	148,200.00
1.4.10	5.2.1.05.	Belanja Perlengkapan Cetak/Penggandaan - Bel	880,000.00	680,000.00	200,000.00
1.4.10	5.2.1.06.	Belanja Perlengkapan Barang Konsumsi (Makan/	22,035,000.00	21,585,000.00	450,000.00
1.4.10	5.2.2.	Belanja Jasa Honorarium	21,620,000.00	21,050,000.00	570,000.00
1.4.10	5.2.2.01.	Belanja Jasa Honorarium Tim yang Melaksana	12,630,000.00	12,060,000.00	570,000.00
1.4.10	5.2.2.04.	Belanja Jasa Honorarium Ahli/Profesi/ Konsultan/	7,000,000.00	7,000,000.00	0.00
1.4.10	5.2.2.05.	Belanja Jasa Honorarium Petugas	1,990,000.00	1,990,000.00	0.00
1.4.10	5.2.4.	Belanja Jasa Sewa	11,000,000.00	11,000,000.00	0.00
1.4.10	5.2.4.02.	Belanja Jasa Sewa Peralatan/Perlengkapan	11,000,000.00	11,000,000.00	0.00
1.4.12		Dukungan Biaya Operasional dan Biaya lainnya untuk Desa Persiapan	77,112,900.00	68,372,900.00	8,740,000.00
1.4.12	5.2.	Belanja Barang dan Jasa	77,112,900.00	68,372,900.00	8,740,000.00
1.4.12	5.2.1.	Belanja Barang Perlengkapan	63,032,900.00	54,292,900.00	8,740,000.00
1.4.12	5.2.1.01.	Belanja Perlengkapan Alat Tulis Kantor dan Benc	2,882,900.00	2,332,900.00	550,000.00
1.4.12	5.2.1.06.	Belanja Perlengkapan Barang Konsumsi (Makan/	60,150,000.00	51,960,000.00	8,190,000.00
1.4.12	5.2.2.	Belanja Jasa Honorarium	14,080,000.00	14,080,000.00	0.00
1.4.12	5.2.2.01.	Belanja Jasa Honorarium Tim yang Melaksana	14,080,000.00	14,080,000.00	0.00
1.5		Sub Bidang Pertanahan	16,492,700.00	12,982,700.00	3,510,000.00
1.5.2		Administrasi Pertanahan (Pendaftaran Tanah dan Pemberian Registrasi Agenda Pertanahan)	16,492,700.00	12,982,700.00	3,510,000.00
1.5.2	5.2.	Belanja Barang dan Jasa	16,492,700.00	12,982,700.00	3,510,000.00
1.5.2	5.2.1.	Belanja Barang Perlengkapan	15,492,700.00	11,982,700.00	3,510,000.00
1.5.2	5.2.1.01.	Belanja Perlengkapan Alat Tulis Kantor dan Benc	442,700.00	442,700.00	0.00
1.5.2	5.2.1.04.	Belanja Bahan Bakar Minyak/Gas/Isi Ulang Tabu	4,000,000.00	4,000,000.00	0.00
1.5.2	5.2.1.05.	Belanja Perlengkapan Cetak/Penggandaan - Bel	1,800,000.00	1,800,000.00	0.00
1.5.2	5.2.1.06.	Belanja Perlengkapan Barang Konsumsi (Makan/	6,750,000.00	3,240,000.00	3,510,000.00
1.5.2	5.2.1.91.	Belanja Barang Perlengkapan Lainnya	2,500,000.00	2,500,000.00	0.00
1.5.2	5.2.2.	Belanja Jasa Honorarium	1,000,000.00	1,000,000.00	0.00
1.5.2	5.2.2.99.	Belanja Jasa Honorarium Lainnya	1,000,000.00	1,000,000.00	0.00
2		Bidang Pelaksanaan Pembangunan Desa	1,320,311,950.00	1,271,194,150.00	49,117,800.00

KODE REK		URAIAN	ANGGARAN (Rp)	REALISASI (Rp)	LEBIH/(KURANG) (Rp)
1	2	3	4	5	6
2.1		<u>Sub Bidang Pendidikan</u>	<u>120,736,000.00</u>	<u>114,600,850.00</u>	<u>6,135,150.00</u>
2.1.1		Penyelenggaraan PAUD/TK/TPA/TKA/TPQ/Madrasah Non-Formal	83,736,000.00	78,132,100.00	5,603,900.00
2.1.1	5.1.	Belanja Pegawai	4,536,000.00	2,232,100.00	2,303,900.00
2.1.1	5.1.3.	Jaminan Sosial Kepala Desa dan Perangkat De	4,536,000.00	2,232,100.00	2,303,900.00
2.1.1	5.1.3.05.	Jaminan Ketenagakerjaan Untuk Tenaga Pendi	4,536,000.00	2,232,100.00	2,303,900.00
2.1.1	5.2.	Belanja Barang dan Jasa	79,200,000.00	75,900,000.00	3,300,000.00
2.1.1	5.2.1.	Belanja Barang Perlengkapan	3,300,000.00	1,500,000.00	1,800,000.00
2.1.1	5.2.1.06.	Belanja Perlengkapan Barang Konsumsi (Makan/	3,300,000.00	1,500,000.00	1,800,000.00
2.1.1	5.2.2.	Belanja Jasa Honorarium	75,900,000.00	74,400,000.00	1,500,000.00
2.1.1	5.2.2.95.	Belanja uang saku pengiriman/penugasan Non K	300,000.00	0.00	300,000.00
2.1.1	5.2.2.99.	Belanja Jasa Honorarium Lainnya	75,600,000.00	74,400,000.00	1,200,000.00
2.1.6		Pembangunan/Rehabilitasi/Peningkatan/Pengad	37,000,000.00	36,468,750.00	531,250.00
2.1.6	5.3.	Belanja Modal	37,000,000.00	36,468,750.00	531,250.00
2.1.6	5.3.4.	Belanja Modal Gedung, Bangunan dan Taman	37,000,000.00	36,468,750.00	531,250.00
2.1.6	5.3.4.03.	Belanja Modal Bahan Baku	37,000,000.00	36,468,750.00	531,250.00
2.2		<u>Sub Bidang Kesehatan</u>	<u>207,310,000.00</u>	<u>194,310,500.00</u>	<u>12,999,500.00</u>
2.2.2		Penyelenggaraan Posyandu (Makanan Tambahan, Kelas Ibu Hamil, Kelas Lansia,	140,450,000.00	133,100,000.00	7,350,000.00
2.2.2	5.2.	Belanja Barang dan Jasa	140,450,000.00	133,100,000.00	7,350,000.00
2.2.2	5.2.1.	Belanja Barang Perlengkapan	36,800,000.00	31,150,000.00	5,650,000.00
2.2.2	5.2.1.01.	Belanja Perlengkapan Alat Tulis Kantor dan Benc	255,000.00	0.00	255,000.00
2.2.2	5.2.1.04.	Belanja Bahan Bakar Minyak/Gas/Isi Ulang Tabu	500,000.00	0.00	500,000.00
2.2.2	5.2.1.05.	Belanja Perlengkapan Cetak/Penggandaan - Bel	720,000.00	0.00	720,000.00
2.2.2	5.2.1.06.	Belanja Perlengkapan Barang Konsumsi (Makan/	14,325,000.00	10,150,000.00	4,175,000.00
2.2.2	5.2.1.91.	Belanja Barang Perlengkapan Lainnya	21,000,000.00	21,000,000.00	0.00
2.2.2	5.2.2.	Belanja Jasa Honorarium	102,450,000.00	100,750,000.00	1,700,000.00
2.2.2	5.2.2.01.	Belanja Jasa Honorarium Tim yang Melaksana	17,550,000.00	17,550,000.00	0.00
2.2.2	5.2.2.95.	Belanja uang saku pengiriman/penugasan Non K	1,500,000.00	0.00	1,500,000.00
2.2.2	5.2.2.99.	Belanja Jasa Honorarium Lainnya	83,400,000.00	83,200,000.00	200,000.00
2.2.2	5.2.7.	Belanja Barang dan Jasa yang Diserahkan kep.	1,200,000.00	1,200,000.00	0.00
2.2.2	5.2.7.90.	Belanja Barang dan Jasa yang Diserahkan kepac	1,200,000.00	1,200,000.00	0.00
2.2.3		Penyuluhan dan Pelatihan Bidang Kesehatan (untuk Masyarakat Tenaga Kesehatan Kader	16,920,000.00	15,150,000.00	1,770,000.00
2.2.3	5.2.	Belanja Barang dan Jasa	16,920,000.00	15,150,000.00	1,770,000.00
2.2.3	5.2.1.	Belanja Barang Perlengkapan	3,120,000.00	1,350,000.00	1,770,000.00
2.2.3	5.2.1.05.	Belanja Perlengkapan Cetak/Penggandaan - Bel	240,000.00	0.00	240,000.00
2.2.3	5.2.1.06.	Belanja Perlengkapan Barang Konsumsi (Makan/	2,880,000.00	1,350,000.00	1,530,000.00
2.2.3	5.2.2.	Belanja Jasa Honorarium	13,800,000.00	13,800,000.00	0.00
2.2.3	5.2.2.99.	Belanja Jasa Honorarium Lainnya	13,800,000.00	13,800,000.00	0.00

KODE REK		URAIAN	ANGGARAN (Rp)	REALISASI (Rp)	LEBIH/(KURANG) (Rp)
1	2	3	4	5	6
2.2.4		Penyelenggaraan Desa Siaga Kesehatan	44,220,000.00	40,500,500.00	3,719,500.00
2.2.4	5.2.	Belanja Barang dan Jasa	30,220,000.00	28,530,500.00	1,689,500.00
2.2.4	5.2.1.	<i>Belanja Barang Perlengkapan</i>	18,120,000.00	16,880,500.00	1,239,500.00
2.2.4	5.2.1.05.	Belanja Perlengkapan Cetak/Penggandaan - Belanja	190,000.00	150,000.00	40,000.00
2.2.4	5.2.1.06.	Belanja Perlengkapan Barang Konsumsi (Makan/	13,230,000.00	12,075,000.00	1,155,000.00
2.2.4	5.2.1.09.	Belanja Pakaian Dinas/Seragam/Atribut	4,500,000.00	4,500,000.00	0.00
2.2.4	5.2.1.10.	Belanja Obat-obatan	200,000.00	155,500.00	44,500.00
2.2.4	5.2.2.	<i>Belanja Jasa Honorarium</i>	9,000,000.00	9,000,000.00	0.00
2.2.4	5.2.2.08.	Belanja Jasa Uang Saku Pelatihan/Seminar/Bimbel	4,500,000.00	4,500,000.00	0.00
2.2.4	5.2.2.99.	Belanja Jasa Honorarium Lainnya	4,500,000.00	4,500,000.00	0.00
2.2.4	5.2.4.	<i>Belanja Jasa Sewa</i>	3,100,000.00	2,650,000.00	450,000.00
2.2.4	5.2.4.01.	Belanja Jasa Sewa Bangunan/ Gedung/ Ruang	900,000.00	450,000.00	450,000.00
2.2.4	5.2.4.03.	Belanja Jasa Sewa Sarana Mobilitas	2,200,000.00	2,200,000.00	0.00
2.2.4	5.3.	Belanja Modal	14,000,000.00	11,970,000.00	2,030,000.00
2.2.4	5.3.9.	<i>Belanja Modal Lainnya</i>	14,000,000.00	11,970,000.00	2,030,000.00
2.2.4	5.3.9.91.	Belanja Modal Lainnya	14,000,000.00	11,970,000.00	2,030,000.00
2.2.6		Pengasuhan Bersama atau Bina Keluarga Balita (BKB)	5,720,000.00	5,560,000.00	160,000.00
2.2.6	5.2.	Belanja Barang dan Jasa	5,720,000.00	5,560,000.00	160,000.00
2.2.6	5.2.1.	<i>Belanja Barang Perlengkapan</i>	2,620,000.00	2,610,000.00	10,000.00
2.2.6	5.2.1.05.	Belanja Perlengkapan Cetak/Penggandaan - Belanja	190,000.00	180,000.00	10,000.00
2.2.6	5.2.1.06.	Belanja Perlengkapan Barang Konsumsi (Makan/	2,430,000.00	2,430,000.00	0.00
2.2.6	5.2.2.	<i>Belanja Jasa Honorarium</i>	3,100,000.00	2,950,000.00	150,000.00
2.2.6	5.2.2.04.	Belanja Jasa Honorarium Ahli/Profesi/ Konsultan/	600,000.00	450,000.00	150,000.00
2.2.6	5.2.2.08.	Belanja Jasa Uang Saku Pelatihan/Seminar/Bimbel	2,500,000.00	2,500,000.00	0.00
2.3		Sub Bidang Pekerjaan Umum dan Penataan Ruang	393,922,500.00	370,568,200.00	23,354,300.00
2.3.10		Pembangunan/Rehabilitasi/Peningkatan/Pengerasan Jalan Desa **	233,420,600.00	221,068,600.00	12,352,000.00
2.3.10	5.2.	Belanja Barang dan Jasa	28,721,400.00	25,394,000.00	3,327,400.00
2.3.10	5.2.1.	<i>Belanja Barang Perlengkapan</i>	8,671,400.00	5,784,000.00	2,887,400.00
2.3.10	5.2.1.01.	Belanja Perlengkapan Alat Tulis Kantor dan Benc	1,671,400.00	1,609,000.00	62,400.00
2.3.10	5.2.1.05.	Belanja Perlengkapan Cetak/Penggandaan - Belanja	2,200,000.00	1,400,000.00	800,000.00
2.3.10	5.2.1.06.	Belanja Perlengkapan Barang Konsumsi (Makan/	4,800,000.00	2,775,000.00	2,025,000.00
2.3.10	5.2.2.	<i>Belanja Jasa Honorarium</i>	20,050,000.00	19,610,000.00	440,000.00
2.3.10	5.2.2.01.	Belanja Jasa Honorarium Tim yang Melaksanaka	20,050,000.00	19,610,000.00	440,000.00
2.3.10	5.3.	Belanja Modal	204,699,200.00	195,674,600.00	9,024,600.00
2.3.10	5.3.5.	<i>Belanja Modal Jalan/Prasarana Jalan</i>	204,699,200.00	195,674,600.00	9,024,600.00
2.3.10	5.3.5.02.	Belanja Modal Upah Tenaga Kerja	35,050,000.00	35,050,000.00	0.00
2.3.10	5.3.5.03.	Belanja Modal Bahan Baku	160,069,200.00	153,024,600.00	7,044,600.00

KODE REK		URAIAN	ANGGARAN (Rp)	REALISASI (Rp)	LEBIH/(KURANG) (Rp)
1	2	3	4	5	6
2.3.10	5.3.5.04.	Belanja Modal Sewa Peralatan	9,580,000.00	7,600,000.00	1,980,000.00
2.3.12		Pembangunan/Rehabilitasi/Peningkatan/Pengerasan Jalan Usaha Tani **	115,260,200.00	106,896,000.00	8,364,200.00
2.3.12	5.2.	Belanja Barang dan Jasa	525,000.00	525,000.00	0.00
2.3.12	5.2.1.	Belanja Barang Perlengkapan	525,000.00	525,000.00	0.00
2.3.12	5.2.1.06.	Belanja Perlengkapan Barang Konsumsi (Makan/	525,000.00	525,000.00	0.00
2.3.12	5.3.	Belanja Modal	114,735,200.00	106,371,000.00	8,364,200.00
2.3.12	5.3.5.	Belanja Modal Jalan/Prasarana Jalan	114,735,200.00	106,371,000.00	8,364,200.00
2.3.12	5.3.5.01.	Belanja Modal Honor Tim yang Melaksanakan Ke	3,445,000.00	3,445,000.00	0.00
2.3.12	5.3.5.02.	Belanja Modal Upah Tenaga Kerja	57,905,000.00	57,905,000.00	0.00
2.3.12	5.3.5.03.	Belanja Modal Bahan Baku	50,565,200.00	42,201,000.00	8,364,200.00
2.3.12	5.3.5.04.	Belanja Modal Sewa Peralatan	2,820,000.00	2,820,000.00	0.00
2.3.14		Pembangunan/Rehabilitasi/Peningkatan Prasarana Jalan Desa (Gorong-gorong, Selokan	7,000,000.00	4,899,500.00	2,100,500.00
2.3.14	5.3.	Belanja Modal	7,000,000.00	4,899,500.00	2,100,500.00
2.3.14	5.3.7.	Belanja Modal Irigasi/Embung/Drainase/Air Lin	7,000,000.00	4,899,500.00	2,100,500.00
2.3.14	5.3.7.03.	Belanja Modal Bahan Baku	7,000,000.00	4,899,500.00	2,100,500.00
2.3.16		Pembangunan/Rehabilitasi/Peningkatan Pemakaman Milik Desa/Situs Bersejarah Milik	20,741,700.00	20,204,100.00	537,600.00
2.3.16	5.3.	Belanja Modal	20,741,700.00	20,204,100.00	537,600.00
2.3.16	5.3.4.	Belanja Modal Gedung, Bangunan dan Taman	20,741,700.00	20,204,100.00	537,600.00
2.3.16	5.3.4.02.	Belanja Modal Upah Tenaga Kerja	4,575,000.00	4,575,000.00	0.00
2.3.16	5.3.4.03.	Belanja Modal Bahan Baku	14,806,700.00	14,749,100.00	57,600.00
2.3.16	5.3.4.04.	Belanja Modal Sewa Peralatan	1,360,000.00	880,000.00	480,000.00
2.3.20		Pembangunan/Rehabilitasi/Peningkatan Monumen/Gapura/Batas Desa **	17,500,000.00	17,500,000.00	0.00
2.3.20	5.3.	Belanja Modal	17,500,000.00	17,500,000.00	0.00
2.3.20	5.3.9.	Belanja Modal Lainnya	17,500,000.00	17,500,000.00	0.00
2.3.20	5.3.9.91.	Belanja Modal Lainnya	17,500,000.00	17,500,000.00	0.00
<u>2.4</u>		<u>Sub Bidang Kawasan Permukiman</u>	<u>10,000,000.00</u>	<u>10,000,000.00</u>	<u>0.00</u>
2.4.1		Dukungan pelaksanaan program Pembangunan/Rehab Rumah Tidak Layak Huni	10,000,000.00	10,000,000.00	0.00
2.4.1	5.2.	Belanja Barang dan Jasa	10,000,000.00	10,000,000.00	0.00
2.4.1	5.2.7.	Belanja Barang dan Jasa yang Diserahkan kep	10,000,000.00	10,000,000.00	0.00
2.4.1	5.2.7.01.	Belanja Bahan Perlengkapan yang Diserahkan ke	10,000,000.00	10,000,000.00	0.00
<u>2.8</u>		<u>Sub Bidang Pariwisata</u>	<u>588,343,450.00</u>	<u>581,714,600.00</u>	<u>6,628,850.00</u>
2.8.1		Pemeliharaan Sarana dan Prasarana Pariwisata Milik Desa	5,625,000.00	5,625,000.00	0.00
2.8.1	5.2.	Belanja Barang dan Jasa	5,625,000.00	5,625,000.00	0.00
2.8.1	5.2.2.	Belanja Jasa Honorarium	5,625,000.00	5,625,000.00	0.00
2.8.1	5.2.2.98.	Belanja Upah Tenaga Kerja	5,625,000.00	5,625,000.00	0.00

KODE REK		URAIAN	ANGGARAN (Rp)	REALISASI (Rp)	LEBIH/(KURANG) (Rp)
1	2	3	4	5	6
2.8.2		Pembangunan/Rehabilitasi/Peningkatan Sarana dan Prasarana Pariwisata Milik Desa **	570,868,450.00	564,239,600.00	6,628,850.00
2.8.2	5.2.	Belanja Barang dan Jasa	26,000,000.00	25,800,000.00	200,000.00
2.8.2	5.2.2.	Belanja Jasa Honorarium	26,000,000.00	25,800,000.00	200,000.00
2.8.2	5.2.2.04.	Belanja Jasa Honorarium Ahli/Profesi/ Konsultan/	26,000,000.00	25,800,000.00	200,000.00
2.8.2	5.3.	Belanja Modal	544,868,450.00	538,439,600.00	6,428,850.00
2.8.2	5.3.4.	Belanja Modal Gedung, Bangunan dan Taman	518,418,450.00	512,339,600.00	6,078,850.00
2.8.2	5.3.4.02.	Belanja Modal Upah Tenaga Kerja	84,730,000.00	84,460,000.00	270,000.00
2.8.2	5.3.4.03.	Belanja Modal Bahan Baku	429,938,450.00	424,129,600.00	5,808,850.00
2.8.2	5.3.4.04.	Belanja Modal Sewa Peralatan	3,750,000.00	3,750,000.00	0.00
2.8.2	5.3.9.	Belanja Modal Lainnya	26,450,000.00	26,100,000.00	350,000.00
2.8.2	5.3.9.91.	Belanja Modal Lainnya	26,450,000.00	26,100,000.00	350,000.00
2.8.3		Pengembangan Pariwisata Tingkat Desa	11,850,000.00	11,850,000.00	0.00
2.8.3	5.2.	Belanja Barang dan Jasa	11,850,000.00	11,850,000.00	0.00
2.8.3	5.2.1.	Belanja Barang Perlengkapan	11,850,000.00	11,850,000.00	0.00
2.8.3	5.2.1.01.	Belanja Perlengkapan Alat Tulis Kantor dan Benc	600,000.00	600,000.00	0.00
2.8.3	5.2.1.06.	Belanja Perlengkapan Barang Konsumsi (Makan/	11,250,000.00	11,250,000.00	0.00
3		<u>Bidang Pembinaan Kemasyarakatan</u>	<u>306,280,850.00</u>	<u>293,610,000.00</u>	<u>12,670,850.00</u>
3.1		<u>Sub Bidang Ketenteraman Ketertiban Umum dan</u>	<u>27,950,000.00</u>	<u>27,200,000.00</u>	<u>750,000.00</u>
3.1.2		Penguatan dan Peningkatan Kapasitas Tenaga Keamanan/Ketertiban oleh Pemerintah Desa	27,950,000.00	27,200,000.00	750,000.00
3.1.2	5.2.	Belanja Barang dan Jasa	27,950,000.00	27,200,000.00	750,000.00
3.1.2	5.2.1.	Belanja Barang Perlengkapan	6,300,000.00	5,550,000.00	750,000.00
3.1.2	5.2.1.06.	Belanja Perlengkapan Barang Konsumsi (Makan/	6,300,000.00	5,550,000.00	750,000.00
3.1.2	5.2.2.	Belanja Jasa Honorarium	2,450,000.00	2,450,000.00	0.00
3.1.2	5.2.2.04.	Belanja Jasa Honorarium Ahli/Profesi/ Konsultan/	450,000.00	450,000.00	0.00
3.1.2	5.2.2.94.	Belanja Jasa Honorarium Transport Peserta Pem	2,000,000.00	2,000,000.00	0.00
3.1.2	5.2.7.	Belanja Barang dan Jasa yang Diserahkan kep.	19,200,000.00	19,200,000.00	0.00
3.1.2	5.2.7.01.	Belanja Bahan Perlengkapan yang Diserahkan ke	18,000,000.00	18,000,000.00	0.00
3.1.2	5.2.7.90.	Belanja Barang dan Jasa yang Diserahkan kepac	1,200,000.00	1,200,000.00	0.00
3.2		<u>Sub Bidang Kebudayaan dan Keagamaan</u>	<u>197,360,000.00</u>	<u>194,185,000.00</u>	<u>3,175,000.00</u>
3.2.1		Pembinaan Group Kesenian dan Kebudayaan Tingkat Desa	108,080,000.00	104,905,000.00	3,175,000.00
3.2.1	5.2.	Belanja Barang dan Jasa	108,080,000.00	104,905,000.00	3,175,000.00
3.2.1	5.2.1.	Belanja Barang Perlengkapan	14,500,000.00	13,725,000.00	775,000.00
3.2.1	5.2.1.01.	Belanja Perlengkapan Alat Tulis Kantor dan Benc	60,000.00	0.00	60,000.00
3.2.1	5.2.1.05.	Belanja Perlengkapan Cetak/Penggunaan - Bel	40,000.00	0.00	40,000.00
3.2.1	5.2.1.06.	Belanja Perlengkapan Barang Konsumsi (Makan/	14,400,000.00	13,725,000.00	675,000.00
3.2.1	5.2.2.	Belanja Jasa Honorarium	35,400,000.00	33,000,000.00	2,400,000.00
3.2.1	5.2.2.99.	Belanja Jasa Honorarium Lainnya	35,400,000.00	33,000,000.00	2,400,000.00


KODE REK		URAIAN	ANGGARAN (Rp)	REALISASI (Rp)	LEBIH/(KURANG) (Rp)
1	2	3	4	5	6
3.2.1	5.2.7.	Belanja Barang dan Jasa yang Diserahkan kep.	58,180,000.00	58,180,000.00	0.00
3.2.1	5.2.7.90.	Belanja Barang dan Jasa yang Diserahkan kepada	58,180,000.00	58,180,000.00	0.00
3.2.3		Penyelenggaraan Festival Kesenian Adat/Kebudayaan dan Keagamaan (perayaan	89,280,000.00	89,280,000.00	0.00
3.2.3	5.2.	Belanja Barang dan Jasa	89,280,000.00	89,280,000.00	0.00
3.2.3	5.2.1.	Belanja Barang Perlengkapan	41,030,000.00	41,030,000.00	0.00
3.2.3	5.2.1.01.	Belanja Perlengkapan Alat Tulis Kantor dan Benc	250,000.00	250,000.00	0.00
3.2.3	5.2.1.05.	Belanja Perlengkapan Cetak/Penggandaan - Bel	2,870,000.00	2,870,000.00	0.00
3.2.3	5.2.1.06.	Belanja Perlengkapan Barang Konsumsi (Makan/	32,850,000.00	32,850,000.00	0.00
3.2.3	5.2.1.91.	Belanja Barang Perlengkapan Lainnya	5,060,000.00	5,060,000.00	0.00
3.2.3	5.2.2.	Belanja Jasa Honorarium	23,880,000.00	23,880,000.00	0.00
3.2.3	5.2.2.01.	Belanja Jasa Honorarium Tim yang Melaksana	2,580,000.00	2,580,000.00	0.00
3.2.3	5.2.2.04.	Belanja Jasa Honorarium Ahli/Profesi/ Konsultan/	14,000,000.00	14,000,000.00	0.00
3.2.3	5.2.2.99.	Belanja Jasa Honorarium Lainnya	7,300,000.00	7,300,000.00	0.00
3.2.3	5.2.4.	Belanja Jasa Sewa	24,370,000.00	24,370,000.00	0.00
3.2.3	5.2.4.02.	Belanja Jasa Sewa Peralatan/Perlengkapan	22,870,000.00	22,870,000.00	0.00
3.2.3	5.2.4.03.	Belanja Jasa Sewa Sarana Mobilitas	1,500,000.00	1,500,000.00	0.00
3.3		Sub Bidang Kepemudaan dan Olah Raga	12,140,000.00	9,060,000.00	3,080,000.00
3.3.1		Pengiriman Kontingen Kepemudaan dan Olah Raga sebagai Wakil Desa di tingkat Kecamatan	3,000,000.00	450,000.00	2,550,000.00
3.3.1	5.2.	Belanja Barang dan Jasa	3,000,000.00	450,000.00	2,550,000.00
3.3.1	5.2.2.	Belanja Jasa Honorarium	3,000,000.00	450,000.00	2,550,000.00
3.3.1	5.2.2.95.	Belanja uang saku pengiriman/penugasan Non K	3,000,000.00	450,000.00	2,550,000.00
3.3.6		Pembinaan Karang Taruna/Klub Kepemudaan/Klub Olah raga	9,140,000.00	8,610,000.00	530,000.00
3.3.6	5.2.	Belanja Barang dan Jasa	9,140,000.00	8,610,000.00	530,000.00
3.3.6	5.2.1.	Belanja Barang Perlengkapan	8,640,000.00	8,610,000.00	30,000.00
3.3.6	5.2.1.04.	Belanja Bahan Bakar Minyak/Gas/Isi Ulang Tabu	390,000.00	360,000.00	30,000.00
3.3.6	5.2.1.06.	Belanja Perlengkapan Barang Konsumsi (Makan/	8,250,000.00	8,250,000.00	0.00
3.3.6	5.2.2.	Belanja Jasa Honorarium	500,000.00	0.00	500,000.00
3.3.6	5.2.2.95.	Belanja uang saku pengiriman/penugasan Non K	500,000.00	0.00	500,000.00
3.3.6	5.2.7.	Belanja Barang dan Jasa yang Diserahkan kep.	0.00	0.00	0.00
3.3.6	5.2.7.01.	Belanja Bahan Perlengkapan yang Diserahkan ke	0.00	0.00	0.00
3.4		Sub Bidang Kelembagaan Masyarakat	68,830,850.00	63,165,000.00	5,665,850.00
3.4.1		Pembinaan Lembaga Adat	39,883,850.00	39,780,000.00	103,850.00
3.4.1	5.2.	Belanja Barang dan Jasa	39,883,850.00	39,780,000.00	103,850.00
3.4.1	5.2.1.	Belanja Barang Perlengkapan	14,463,850.00	14,460,000.00	3,850.00
3.4.1	5.2.1.01.	Belanja Perlengkapan Alat Tulis Kantor dan Benc	1,748,850.00	1,745,000.00	3,850.00
3.4.1	5.2.1.05.	Belanja Perlengkapan Cetak/Penggandaan - Bel	595,000.00	595,000.00	0.00
3.4.1	5.2.1.06.	Belanja Perlengkapan Barang Konsumsi (Makan/	12,120,000.00	12,120,000.00	0.00

KODE REK		URAIAN	ANGGARAN (Rp)	REALISASI (Rp)	LEBIH/(KURANG) (Rp)
1	2	3	4	5	6
3.4.1	5.2.1.91.	Belanja Barang Perlengkapan Lainnya	0.00	0.00	0.00
3.4.1	5.2.2.	Belanja Jasa Honorarium	22,620,000.00	22,620,000.00	0.00
3.4.1	5.2.2.01.	Belanja Jasa Honorarium Tim yang Melaksana	17,220,000.00	17,220,000.00	0.00
3.4.1	5.2.2.04.	Belanja Jasa Honorarium Ahli/Profesi/ Konsultan/	2,400,000.00	2,400,000.00	0.00
3.4.1	5.2.2.99.	Belanja Jasa Honorarium Lainnya	3,000,000.00	3,000,000.00	0.00
3.4.1	5.2.3.	Belanja Perjalanan Dinas	2,800,000.00	2,700,000.00	100,000.00
3.4.1	5.2.3.02.	Belanja Perjalanan Dinas Luar Kabupaten/Kota	2,800,000.00	2,700,000.00	100,000.00
3.4.2		Pembinaan LKMD/LPM/LPMD	14,947,000.00	13,950,000.00	997,000.00
3.4.2	5.2.	Belanja Barang dan Jasa	14,947,000.00	13,950,000.00	997,000.00
3.4.2	5.2.1.	Belanja Barang Perlengkapan	8,197,000.00	7,200,000.00	997,000.00
3.4.2	5.2.1.01.	Belanja Perlengkapan Alat Tulis Kantor dan Benc	697,000.00	0.00	697,000.00
3.4.2	5.2.1.05.	Belanja Perlengkapan Cetak/Penggandaan - Bel	300,000.00	0.00	300,000.00
3.4.2	5.2.1.06.	Belanja Perlengkapan Barang Konsumsi (Makan/	7,200,000.00	7,200,000.00	0.00
3.4.2	5.2.4.	Belanja Jasa Sewa	6,750,000.00	6,750,000.00	0.00
3.4.2	5.2.4.03.	Belanja Jasa Sewa Sarana Mobilitas	750,000.00	750,000.00	0.00
3.4.2	5.2.4.91.	Belanja Jasa Sewa Lainnya	6,000,000.00	6,000,000.00	0.00
3.4.3		Pembinaan PKK	14,000,000.00	9,435,000.00	4,565,000.00
3.4.3	5.2.	Belanja Barang dan Jasa	14,000,000.00	9,435,000.00	4,565,000.00
3.4.3	5.2.1.	Belanja Barang Perlengkapan	12,000,000.00	9,435,000.00	2,565,000.00
3.4.3	5.2.1.01.	Belanja Perlengkapan Alat Tulis Kantor dan Benc	700,000.00	0.00	700,000.00
3.4.3	5.2.1.05.	Belanja Perlengkapan Cetak/Penggandaan - Bel	200,000.00	0.00	200,000.00
3.4.3	5.2.1.06.	Belanja Perlengkapan Barang Konsumsi (Makan/	11,100,000.00	9,435,000.00	1,665,000.00
3.4.3	5.2.2.	Belanja Jasa Honorarium	2,000,000.00	0.00	2,000,000.00
3.4.3	5.2.2.95.	Belanja uang saku pengiriman/penugasan Non K	2,000,000.00	0.00	2,000,000.00
4		<u>Bidang Pemberdayaan Masyarakat</u>	<u>202,884,400.00</u>	<u>168,414,600.00</u>	<u>34,469,800.00</u>
4.1		<u>Sub Bidang Kelautan dan Perikanan</u>	<u>64,728,100.00</u>	<u>53,833,100.00</u>	<u>10,895,000.00</u>
4.1.5		Bantuan Perikanan (Bibit/Pakan/dan seterusnya)	64,728,100.00	53,833,100.00	10,895,000.00
4.1.5	5.2.	Belanja Barang dan Jasa	64,728,100.00	53,833,100.00	10,895,000.00
4.1.5	5.2.2.	Belanja Jasa Honorarium	7,500,000.00	0.00	7,500,000.00
4.1.5	5.2.2.04.	Belanja Jasa Honorarium Ahli/Profesi/ Konsultan/	3,000,000.00	0.00	3,000,000.00
4.1.5	5.2.2.98.	Belanja Upah Tenaga Kerja	4,500,000.00	0.00	4,500,000.00
4.1.5	5.2.7.	Belanja Barang dan Jasa yang Diserahkan kep	57,228,100.00	53,833,100.00	3,395,000.00
4.1.5	5.2.7.01.	Belanja Bahan Perlengkapan yang Diserahkan ke	57,228,100.00	53,833,100.00	3,395,000.00
4.1.6		Pelatihan/Bimtek/Pengenalan Tekonologi Tepat Guna untuk Perikanan Darat/Nelayan **	0.00	0.00	0.00
4.1.6	5.2.	Belanja Barang dan Jasa	0.00	0.00	0.00
4.1.6	5.2.2.	Belanja Jasa Honorarium	0.00	0.00	0.00
4.1.6	5.2.2.04.	Belanja Jasa Honorarium Ahli/Profesi/ Konsultan/	0.00	0.00	0.00

KODE REK		URAIAN	ANGGARAN (Rp)	REALISASI (Rp)	LEBIH/(KURANG) (Rp)
1	2	3	4	5	6
4.1.6	5.2.7.	Belanja Barang dan Jasa yang Diserahkan kep.	0.00	0.00	0.00
4.1.6	5.2.7.01.	Belanja Bahan Perlengkapan yang Diserahkan ke	0.00	0.00	0.00
4.2		<u>Sub Bidang Pertanian dan Peternakan</u>	67,515,300.00	53,017,800.00	14,497,500.00
4.2.3		Penguatan Ketahanan Pangan Tingkat Desa (Lumbung Desa dan lain-lain) (kesiapan	67,515,300.00	53,017,800.00	14,497,500.00
4.2.3	5.2.	Belanja Barang dan Jasa	48,118,000.00	41,755,500.00	6,362,500.00
4.2.3	5.2.1.	Belanja Barang Perlengkapan	18,990,000.00	14,640,000.00	4,350,000.00
4.2.3	5.2.1.06.	Belanja Perlengkapan Barang Konsumsi (Makan/	12,900,000.00	8,550,000.00	4,350,000.00
4.2.3	5.2.1.07.	Belanja Bahan/Material	6,090,000.00	6,090,000.00	0.00
4.2.3	5.2.2.	Belanja Jasa Honorarium	3,600,000.00	3,600,000.00	0.00
4.2.3	5.2.2.04.	Belanja Jasa Honorarium Ahli/Profesi/ Konsultan/	3,600,000.00	3,600,000.00	0.00
4.2.3	5.2.4.	Belanja Jasa Sewa	2,300,000.00	300,000.00	2,000,000.00
4.2.3	5.2.4.02.	Belanja Jasa Sewa Peralatan/Perlengkapan	2,000,000.00	0.00	2,000,000.00
4.2.3	5.2.4.03.	Belanja Jasa Sewa Sarana Mobilitas	300,000.00	300,000.00	0.00
4.2.3	5.2.7.	Belanja Barang dan Jasa yang Diserahkan kep.	23,228,000.00	23,215,500.00	12,500.00
4.2.3	5.2.7.01.	Belanja Bahan Perlengkapan yang Diserahkan ke	8,034,000.00	8,034,000.00	0.00
4.2.3	5.2.7.05.	Belanja Bantuan Bibit Tanaman/Hewan/ Ikan	9,194,000.00	9,189,000.00	5,000.00
4.2.3	5.2.7.90.	Belanja Barang dan Jasa yang Diserahkan kepac	6,000,000.00	5,992,500.00	7,500.00
4.2.3	5.3.	Belanja Modal	19,397,300.00	11,262,300.00	8,135,000.00
4.2.3	5.3.4.	Belanja Modal Gedung, Bangunan dan Taman	19,397,300.00	11,262,300.00	8,135,000.00
4.2.3	5.3.4.02.	Belanja Modal Upah Tenaga Kerja	1,920,000.00	1,920,000.00	0.00
4.2.3	5.3.4.03.	Belanja Modal Bahan Baku	17,197,300.00	9,062,300.00	8,135,000.00
4.2.3	5.3.4.04.	Belanja Modal Sewa Peralatan	280,000.00	280,000.00	0.00
4.3		<u>Sub Bidang Peningkatan Kapasitas Aparatur Desa</u>	28,800,000.00	26,275,000.00	2,525,000.00
4.3.2		Peningkatan kapasitas Perangkat Desa	28,800,000.00	26,275,000.00	2,525,000.00
4.3.2	5.2.	Belanja Barang dan Jasa	28,800,000.00	26,275,000.00	2,525,000.00
4.3.2	5.2.1.	Belanja Barang Perlengkapan	18,200,000.00	17,675,000.00	525,000.00
4.3.2	5.2.1.05.	Belanja Perlengkapan Cetak/Penggunaan - Bel	200,000.00	200,000.00	0.00
4.3.2	5.2.1.09.	Belanja Pakaian Dinas/Seragam/Atribut	3,150,000.00	3,150,000.00	0.00
4.3.2	5.2.1.10.	Belanja Obat-obatan	150,000.00	150,000.00	0.00
4.3.2	5.2.1.91.	Belanja Barang Perlengkapan Lainnya	14,700,000.00	14,175,000.00	525,000.00
4.3.2	5.2.2.	Belanja Jasa Honorarium	3,300,000.00	3,300,000.00	0.00
4.3.2	5.2.2.04.	Belanja Jasa Honorarium Ahli/Profesi/ Konsultan/	1,200,000.00	1,200,000.00	0.00
4.3.2	5.2.2.94.	Belanja Jasa Honorarium Transport Peserta Pem	2,100,000.00	2,100,000.00	0.00
4.3.2	5.2.4.	Belanja Jasa Sewa	7,300,000.00	5,300,000.00	2,000,000.00
4.3.2	5.2.4.03.	Belanja Jasa Sewa Sarana Mobilitas	7,000,000.00	5,000,000.00	2,000,000.00
4.3.2	5.2.4.91.	Belanja Jasa Sewa Lainnya	300,000.00	300,000.00	0.00
4.4		<u>Sub Bidang Pemberdayaan Perempuan</u>	2,100,000.00	1,200,000.00	900,000.00

KODE REK		URAIAN	ANGGARAN (Rp)	REALISASI (Rp)	LEBIH/(KURANG) (Rp)
1	2	3	4	5	6
4.4.3		Pelatihan dan Penguatan Penyandang Difabel (penyandang disabilitas)	2,100,000.00	1,200,000.00	900,000.00
4.4.3	5.2.	Belanja Barang dan Jasa	2,100,000.00	1,200,000.00	900,000.00
4.4.3	5.2.1.	<i>Belanja Barang Perlengkapan</i>	900,000.00	0.00	900,000.00
4.4.3	5.2.1.06.	Belanja Perlengkapan Barang Konsumsi (Makan/	900,000.00	0.00	900,000.00
4.4.3	5.2.4.	<i>Belanja Jasa Sewa</i>	1,200,000.00	1,200,000.00	0.00
4.4.3	5.2.4.03.	Belanja Jasa Sewa Sarana Mobilitas	1,200,000.00	1,200,000.00	0.00
4.7		<u>Sub Bidang Perdagangan dan Perindustrian</u>	<u>39,741,000.00</u>	<u>34,088,700.00</u>	<u>5,652,300.00</u>
4.7.1		Pemeliharaan Pasar Desa/Kios milik Desa	0.00	0.00	0.00
4.7.1	5.2.	Belanja Barang dan Jasa	0.00	0.00	0.00
4.7.1	5.2.6.	<i>Belanja Pemeliharaan</i>	0.00	0.00	0.00
4.7.1	5.2.6.04.	Belanja Pemeliharaan Bangunan	0.00	0.00	0.00
4.7.3		Pengembangan Industri kecil level Desa	35,466,000.00	29,813,700.00	5,652,300.00
4.7.3	5.3.	Belanja Modal	35,466,000.00	29,813,700.00	5,652,300.00
4.7.3	5.3.4.	<i>Belanja Modal Gedung, Bangunan dan Taman</i>	31,966,000.00	27,455,300.00	4,510,700.00
4.7.3	5.3.4.02.	Belanja Modal Upah Tenaga Kerja	9,740,000.00	9,255,000.00	485,000.00
4.7.3	5.3.4.03.	Belanja Modal Bahan Baku	21,826,000.00	17,800,300.00	4,025,700.00
4.7.3	5.3.4.04.	Belanja Modal Sewa Peralatan	400,000.00	400,000.00	0.00
4.7.3	5.3.8.	<i>Belanja Modal Jaringan/Instalasi</i>	3,500,000.00	2,358,400.00	1,141,600.00
4.7.3	5.3.8.03.	Belanja Modal Bahan Baku	3,500,000.00	2,358,400.00	1,141,600.00
4.7.4		Pembentukan/Fasilitasi/Pelatihan/Pendampingan kelompok usaha ekonomi produktif (pengrajin	4,275,000.00	4,275,000.00	0.00
4.7.4	5.2.	Belanja Barang dan Jasa	4,275,000.00	4,275,000.00	0.00
4.7.4	5.2.1.	<i>Belanja Barang Perlengkapan</i>	4,275,000.00	4,275,000.00	0.00
4.7.4	5.2.1.06.	Belanja Perlengkapan Barang Konsumsi (Makan/	4,275,000.00	4,275,000.00	0.00
5		<u>Bidang Penanggulangan Bencana, Darurat, dan Me</u>	<u>178,604,238.00</u>	<u>130,075,000.00</u>	<u>48,529,238.00</u>
5.1		<u>Sub Bidang Penanggulangan Bencana</u>	<u>56,204,238.00</u>	<u>7,675,000.00</u>	<u>48,529,238.00</u>
5.1.0		Penanggulangan Bencana	56,204,238.00	7,675,000.00	48,529,238.00
5.1.0	5.4.	Belanja Tidak Terduga	56,204,238.00	7,675,000.00	48,529,238.00
5.1.0	5.4.1.	<i>Belanja Tidak Terduga</i>	56,204,238.00	7,675,000.00	48,529,238.00
5.1.0	5.4.1.01.	Belanja Tak Terduga	56,204,238.00	7,675,000.00	48,529,238.00
5.3		<u>Sub Bidang Keadaan Mendesak</u>	<u>122,400,000.00</u>	<u>122,400,000.00</u>	<u>0.00</u>
5.3.0		Keadaan Mendesak	122,400,000.00	122,400,000.00	0.00
5.3.0	5.4.	Belanja Tidak Terduga	122,400,000.00	122,400,000.00	0.00
5.3.0	5.4.1.	<i>Belanja Tidak Terduga</i>	122,400,000.00	122,400,000.00	0.00
5.3.0	5.4.1.01.	Belanja Tak Terduga	122,400,000.00	122,400,000.00	0.00
JUMLAH BELANJA			3,488,266,086.00	3,244,880,340.00	243,385,746.00
SURPLUS / (DEFISIT)			(89,426,498.00)	108,774,925.00	(198,201,423.00)

KODE REK		URAIAN	ANGGARAN (Rp)	REALISASI (Rp)	LEBIH/(KURANG) (Rp)
1	2	3	4	5	6
	6.	PEMBIAYAAN			
	6.1.	Penerimaan Pembiayaan	109,426,498.00	107,440,263.00	1,986,235.00
	6.1.1.	SILPA Tahun Sebelumnya	109,426,498.00	107,440,263.00	1,986,235.00
	6.1.1.01.	SILPA Tahun Sebelumnya	109,426,498.00	107,440,263.00	1,986,235.00
	6.2.	Pengeluaran Pembiayaan	20,000,000.00	20,000,000.00	0.00
	6.2.2.	Penyertaan Modal Desa	20,000,000.00	20,000,000.00	0.00
	6.2.2.01.	Penyertaan Modal Desa	20,000,000.00	20,000,000.00	0.00
JUMLAH PEMBIAYAAN			89,426,498.00	87,440,263.00	1,986,235.00
SILPA/SILPA TAHUN BERJALAN			0.00	196,215,188.00	(196,215,188.00)



PAGERHARJO, 29 Januari 2024

LURAH

Cap/ttd


WIDAYAT

LAMPIRAN PERATURAN KALURAHAN
NOMOR 3 TAHUN 2024
TENTANG
LAPORAN PERTANGGUNGJAWABAN REALISASI
ANGGARAN PENDAPATAN DAN BELANJA KALURAHAN
TAHUN ANGGARAN 2023

PROGRAM SEKTORAL DAN PROGRAM DAERAH YANG MASUK KE DESA

No	Jenis Kegiatan	Lokasi Kegiatan	Rincian Kegiatan	Volume	Satuan	Sumber Dana	APBD/APBN	Swadaya	Total	Keterangan
1	2	3	4	5	6	7	8			
1	DAK Sarana Air Bersih	Plono Barat-Ngemplak	DAK Sarana Air Bersih	1	Paket	APBD II	450.000.000	10.000.000	460.000.000	
2	Padat Karya Infrastruktur	Sarigono	Padat Karya Infrastruktur	140 x 2,5 x 0,10	Meter	APBD II	100.000.000	5.000.000	105.000.000	
3	Padat Karya Infrastruktur	Nglinggo Barat	Padat Karya Infrastruktur	140 x 2,5 x 0,10	Meter	APBD II	100.000.000	5.000.000	105.000.000	
4	Padat Karya Infrastruktur	Nglinggo Barat	Padat Karya Infrastruktur	291x 2,5 x 0,10	Meter	APBD I	200.000.000	5.000.000	205.000.000	
5	Pembangunan Jembatan Mbajing	Jobolawang	Pembangunan Jembatan	1	Paket	APBD I	2.625.706.000	0	2.625.706.000	
6	Pembangunan Jalan Kab, Ruas Sarigono Sedayu	Sarigono	Pembangunan Jalan Kab, Ruas Sarigono Sedayu	1	Paket	APBD II	143.000.000	0	143.000.000	
7	Merti Pedukuhan	20 Pedukuhan	Merti Pedukuhan	20	Paket	APBD I	200.000.000	100.000.000	300.000.000	
8	Peningkatan Kapasitas Budaya	Sinogo	Peningkatan Kapasitas Budaya	1	Paket	APBD II	15.000.000	5.000.000	20.000.000	
9	Peningkatan Kapasitas Budaya	Suren	Peningkatan Kapasitas Budaya	1	Paket	APBD II	15.000.000	5.000.000	20.000.000	
10	Bantuan BIBIT Jahe 2 kuintal	Ngentak	Bantuan BIBIT Jahe 2 kuintal	2	Kwintal	APBD II	7.000.000	1.000.000	8.000.000	
JUMLAH							3.855.706.000	136.000.000	3.991.706.000	

SALINAN SESUAI DENGAN ASLINYA
PANATA LAKSANA SARTA PANGRIPTA
PEMERINTAH KALURAHAN PAGERHARJO



HERI YULIATI, A. Md

Pagerharjo, 31 Desember 2023
LURAH,
Cap/ttd
WIDAYAT